



## ZPRÁVA O TRHU HOVĚZÍHO A VEPŘOVÉHO MASA

### Vývoj cen:

	týdny: 39.	40.	za studena
▣ Mladí býci R ....	76,59	75,57	Kč/kg JUT
▣ Býci R .....	74,87	74,40	Kč/kg JUT
▣ Jalovice R .....	60,40	59,78	Kč/kg JUT
▣ Krávy R .....	56,84	57,57	Kč/kg JUT
▣ Prasata SEU .....	44,83	44,36	Kč/kg JUT
▣ Prasata S-P .....	44,57	44,08	Kč/kg JUT

### Obsah:

Komoditní zpravodajství.....	1
Zpeněžování SEUROP, grafy.....	2-6
CZV a CPV za 27. 9. 2006.....	7-9
Denní vývoj CZV, grafy .....	10
Dovoz a vývoz ČR .....	11-12
Reprezentativní ceny, grafy.....	13-15
Informace ze zahraničí a ČR .....	16-22

## Komoditní zpravodajství

### Vývoj CZV jatečných zvířat

V průběhu 40. týdne (2. 10. – 8. 10. 2006) se ve sledovaných podnicích porazilo, klasifikovalo a ocenilo podle SEUROP normy o 222 ks dospělého jat. skotu více než v předchozím týdnu. Porážky byly vyšší u býků (+193 ks), u krav (+38 ks) a jalovic (+32 ks). Naopak méně se porazilo ml. býků (-37 ks) a volů (-4 ks). Největší podíl na porážkách měly ve 40. týdnu krávy 40,9 %, pak mladí býci 27,9 %, býci 22,2 % a jalovice 8,6 %. Nejvíce stoupla celková cena krav (+0,76 Kč/kg JUT) na 51,20 Kč/kg JUT (26,39 Kč/kg ž. hm.). Nepatrně se zvýšila celková cena ml. býků (+0,14 Kč/kg JUT) na 74,27 Kč/kg JUT (40,81 Kč/kg ž. hm.). Naopak mírně klesla celková cena býků (-0,22 Kč/kg JUT) na 73,62 Kč/kg JUT (40,45 Kč/kg ž. hm.). Nejvíce klesla celková cena jalovic (-0,53 Kč/kg JUT) na 57,00 Kč/kg JUT (30,16 Kč/kg ž. hm.).

V denním sledování 15ti vybraných podniků dosáhla CZV jat. býků tř. SEUROP ve 39. týd. v průměru 75,28 Kč/kg JUT (41,36 Kč/kg ž. hm.) a ve 40. týdnu 75,04 Kč/kg JUT (41,23 Kč/kg ž. hm.).

Ve druhé polovině října očekáváme stagnaci cen jatečného skotu, popřípadě mírný pokles.

Průměrná CZV jat. prasat za tř. S-T se v průběhu 40. týdne snížila (-0,52 Kč/kg JUT) na 43,90 Kč/kg JUT (34,16 Kč/kg ž. hm.). Ve sledovaných podnicích se porazilo o 3 700 ks prasat více než v předchozím týdnu. Největší nárůst poražených prasat byl ve tř. E (+1 631 ks), ve tř. U (+1 072 ks) a ve tř. S (+460 ks). Nejvíce prasat bylo zařazeno ve tř. E a U (54 % a 26 % z celkových porážek). Do tříd SEU bylo

zařazeno 91,5 % prasat za průměrnou cenu 44,36 Kč/kg JUT (34,52 Kč/kg ž. hm.). Tato cena je nižší (-0,47 Kč/kg JUT) ve srovnání s cenou dosaženou v předchozím týdnu. Během září dosáhla cena za tř. SEU v prům. 45,80 Kč/kg JUT, což je o 0,35 Kč/kg JUT více než v srpnu. Zmasilost se u základních jakost. tříd ve 40. týdnu nezměnila, kromě tř. P, kde stoupla o 0,78 % na 38,26 %, tř. O, kde se zvýšila o 0,23 % na 43,48 % a tř. N, kde naopak klesla o 0,71 % na 56,56 %. Průměrná porážková hmotnost v živém se ve třídách S až R zvýšila o 1 kg a naopak v ostatních jakost. tř. klesla, nejvíce ve tř. P (-9 kg), N a T (-3 kg) a tř. O (-2 kg).

Z denního sledování CZV jat. prasat tř. SEU u 15ti vybraných podniků je vidět, že ve 39. týdnu cena dosáhla v průměru 45,07 Kč/kg JUT (35,07 Kč/kg ž. hm.) a ve 40. týdnu 44,42 Kč/kg JUT (34,57 Kč/kg ž. hm.).

Do konce října očekáváme další pokles ceny jatečných prasat.

CZV v jednotlivých kategoriích jsou uváděny v Kč/kg JUT za studena.

Selata o průměrné hmotnosti 20,7 kg se v průběhu 40. týdne prodávala za průměrnou cenu 1 350 Kč/ks, tj. 65,18 Kč/kg ž. hm. Ve 39. týdnu dosáhla selata nad 25 kg průměrné hmotnosti 25,7 kg a prodávala se po 1 578 Kč/ks. Nestandardní selata dosáhla ve 40. týdnu v průměru 8,4 kg a prodávala se po 290 Kč/ks.

Všechny výše uvedené ceny jsou realizační ceny bez DPH.

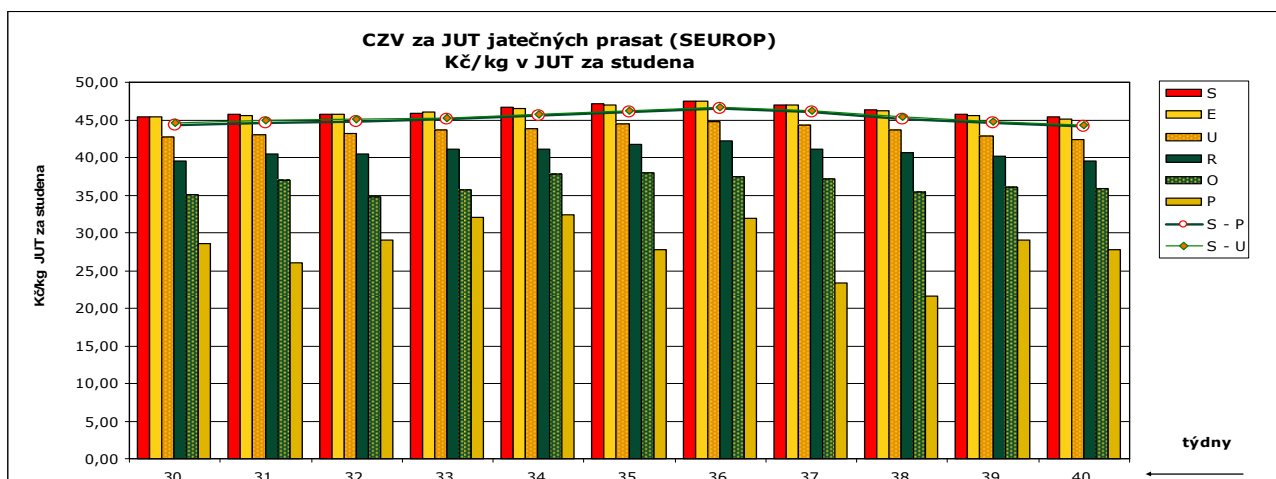


**CZV prasat za 39. týden (25. 9. - 1. 10.) SEUROP Kč/kg JUT za studena (bez DPH) 34 podniky**

DRUH	JAKOST	Cena JUT	množství v kusech	hmotnost JUT (kg)	Zmasilost (%)	prům. hm. JUT	prům. hm. v živém	% zastoup. kusů
PRASATA	S	45,77	4 987	413 133	61,03	83	106	11%
	E	45,62	23 947	2 062 888	57,36	86	111	55%
	U	42,89	11 484	1 034 528	53,00	90	116	26%
	R	40,14	1 819	169 990	48,18	93	120	4%
	O	36,00	155	15 197	43,25	98	126	0%
	P	29,11	20	2 027	37,48	101	130	0%
	N	25,12	359	18 844	57,27	52	67	1%
	T	32,28	118	15 246	52,39	129	166	0%
	Z	33,49	782	138 452		177	228	2%
	H	27,94	67	8 255		123	158	0%
	K	10,57	54	4 939	54,39	91	118	0%
	celkem S - K	43,96	43 792	3 883 499		89	114	
	celkem S - T	44,42	42 889	3 731 853	56,05	87	112	
	celkem S - P	44,57	42 412	3 697 763	56,06	87	112	
celkem S - U	44,83	40 418	3 510 549	56,51	87	112		

**CZV prasat za 40. týden (2. 10. - 8. 10.) SEUROP Kč/kg JUT za studena (bez DPH) 34 podniky**

DRUH	JAKOST	Cena JUT	množství v kusech	hmotnost JUT (kg)	Zmasilost (%)	prům. hm. JUT	prům. hm. v živém	% zastoup. kusů
PRASATA	S	45,45	5 447	454 394	61,02	83	107	11%
	E	45,14	25 578	2 225 296	57,36	87	112	54%
	U	42,41	12 556	1 143 279	52,98	91	117	26%
	R	39,60	2 154	202 300	48,20	94	121	5%
	O	35,94	201	19 459	43,48	97	124	0%
	P	27,76	14	1 325	38,26	95	122	0%
	N	24,76	453	22 704	56,56	50	64	1%
	T	32,32	186	23 596	52,36	127	163	0%
	Z	33,84	909	166 715		183	236	2%
	H	27,72	84	10 309		123	158	0%
	K	13,06	52	4 626	56,43	89	114	0%
	celkem S - K	43,44	47 634	4 274 003		90	115	
	celkem S - T	43,90	46 589	4 092 353	55,98	88	113	
	celkem S - P	44,08	45 950	4 046 053	56,00	88	113	
celkem S - U	44,36	43 581	3 822 969	56,48	88	113		





**CZV skotu za 39. týden (25. 9. - 1. 10.) SEUROP Kč/kg JUT za studena (bez DPH) 29 podniků**

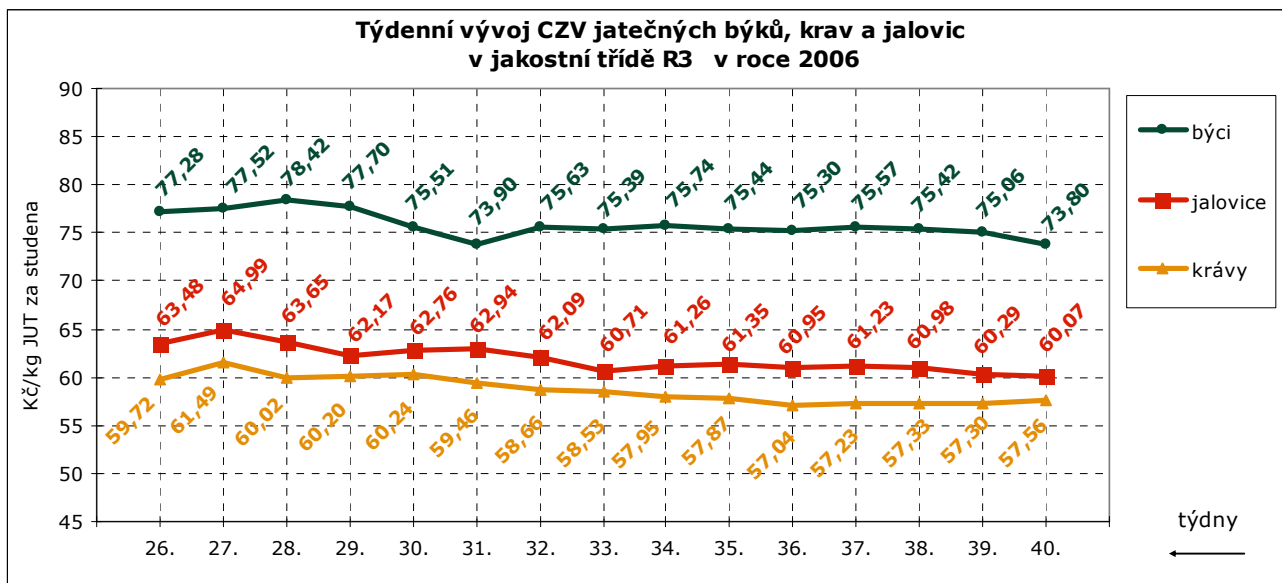
DRUH	JAKOST	Číslo řádku	Cena JUT	množství v kusech	hmotnost JUT	prům.hm. JUT	prům.hm. v živém	zastoupení v jak. tř.	
<b>MLADÍ BÝCI</b>	Celkem dle SEUROP	15	<b>74,13</b>	<b>698</b>	<b>238 012</b>	341	619	<b>100,0%</b>	
	z toho S	16							
	27 podniků	<b>E</b>	17	<b>78,50</b>	<b>2</b>	<b>847</b>	424	769	<b>0,3%</b>
		<b>U</b>	18	<b>77,80</b>	<b>58</b>	<b>21 559</b>	372	675	<b>8,3%</b>
		z toho U2	19	77,04	36	13 835	384	698	5,2%
		z toho U3	20	79,09	4	1 560	390	708	0,6%
		<b>R</b>	21	<b>75,59</b>	<b>394</b>	<b>139 266</b>	353	642	<b>56,4%</b>
		z toho R2	22	75,77	314	110 401	352	638	45,0%
		z toho R3	23	74,61	52	19 373	373	676	7,4%
		<b>O</b>	24	<b>70,84</b>	<b>219</b>	<b>70 165</b>	320	582	<b>31,4%</b>
		z toho O2	25	70,88	188	60 837	324	588	26,9%
		z toho O3	26	70,43	10	3 170	317	576	1,4%
		<b>P</b>	27	<b>65,19</b>	<b>25</b>	<b>6 177</b>	247	449	<b>3,6%</b>
<b>BÝCI</b>	Celkem dle SEUROP	28	<b>73,83</b>	<b>332</b>	<b>121 191</b>	365	663	<b>100,0%</b>	
	z toho S	29							
	24 podniky	<b>E</b>	30						
		<b>U</b>	31	<b>76,81</b>	<b>15</b>	<b>6 681</b>	445	809	<b>4,5%</b>
		<b>R</b>	32	<b>74,87</b>	<b>215</b>	<b>80 592</b>	375	681	<b>64,8%</b>
		z toho R3	33	75,06	77	28 180	366	664	23,2%
		<b>O</b>	34	<b>71,56</b>	<b>91</b>	<b>31 014</b>	341	619	<b>27,4%</b>
		<b>P</b>	35	<b>62,47</b>	<b>11</b>	<b>2 904</b>	264	479	<b>3,3%</b>
	<b>VOLI</b>	Celkem dle SEUROP	36	*	<b>11</b>	<b>4 431</b>	403	731	<b>100,0%</b>
		z toho S	37						
2 podniky		<b>E</b>	38						
		<b>U</b>	39						
		z toho U2	40						
		z toho U3	41						
		z toho U4	42						
		<b>R</b>	43	*	<b>9</b>	<b>3 741</b>	416	755	<b>81,8%</b>
		z toho R3	44	*	8	3 391	424	770	72,7%
		z toho R4	45						
		<b>O</b>	46	*	<b>2</b>	<b>690</b>	345	626	<b>18,2%</b>
	z toho O3	47	*	1	301	301	546	9,1%	
	z toho O4	48							
	<b>P</b>	49							
<b>KRÁVY</b>	celkem dle SEUROP	50	<b>50,45</b>	<b>930</b>	<b>267 471</b>	288	557	<b>100,0%</b>	
	z toho S	51							
	27 podniků	<b>E</b>	52						
		<b>U</b>	53	<b>61,23</b>	<b>2</b>	<b>690</b>	345	669	<b>0,2%</b>
		<b>R</b>	54	<b>56,84</b>	<b>290</b>	<b>98 275</b>	339	657	<b>31,2%</b>
		z toho R3	55	57,30	152	50 683	333	646	16,3%
		z toho R4	56	55,39	70	25 288	361	700	7,5%
		<b>O</b>	57	<b>50,96</b>	<b>342</b>	<b>98 040</b>	287	556	<b>36,8%</b>
		z toho O2	58	52,26	147	38 509	262	508	15,8%
		z toho O3	59	50,00	158	48 105	304	590	17,0%
		z toho O4	60	49,86	23	7 663	333	646	2,5%
		<b>P</b>	61	<b>40,72</b>	<b>296</b>	<b>70 468</b>	238	461	<b>31,8%</b>
		z toho P2	62	41,60	213	50 984	239	464	22,9%
		z toho P3	63	37,37	29	7 793	269	521	3,1%



**CZV skotu za 39. týden SEUROP Kč/kg JUT za studena (bez DPH) pokračování tabulky**

DRUH	JAKOST	Číslo řádku	Cena JUT	množství v kusech	hmotnost JUT	prům.hm. JUT	prům.hm. v živém	zastoupení v jak. tř.	
<b>JALOVICE</b>	celkem dle SEUROP	64	<b>57,53</b>	<b>172</b>	<b>47 211</b>	274	518	<b>100,0%</b>	
	z toho S	65							
	21 podnik	<b>E</b>	66						
		<b>U</b>	67	<b>64,99</b>	<b>2</b>	<b>694</b>	347	655	<b>1,2%</b>
		z toho U2	68						
		z toho U3	69	68,60	1	334	334	630	0,6%
		<b>R</b>	70	<b>60,40</b>	<b>93</b>	<b>26 640</b>	286	541	<b>54,1%</b>
		z toho R2	71	62,17	24	5 972	249	470	14,0%
		z toho R3	72	60,29	46	13 224	287	542	26,7%
		z toho R4	73	59,75	19	5 901	311	586	11,0%
		<b>O</b>	74	<b>54,68</b>	<b>58</b>	<b>15 526</b>	268	505	<b>33,7%</b>
		z toho O2	75	55,01	19	4 605	242	457	11,0%
		z toho O3	76	54,87	34	9 364	275	520	19,8%
		z toho O4	77	53,36	3	953	318	599	1,7%
	<b>P</b>	78	<b>48,92</b>	<b>19</b>	<b>4 352</b>	229	432	<b>11,0%</b>	
<b>SKOT celkem</b>	(ř. 15,28,36,50,64)	79	<b>63,52</b>	<b>2 143</b>	<b>678 317</b>	317			

Pozn.: \* méně než tři údaje, Pramen: TIS ČR SZIF



**CZV za jednotlivé kategorie celkem**

měsíce:	I.	II.	III.	IV.	V.	VI.	VII.	VIII.	IX.	X.	XI.	XII.	2006
týdny:	1.-4.	5.-8.	9.-13.	14.-17.	18.-22.	23.-26.	27.-30.	31.-35.	36.-39.				1.-39.
<b>MI. býci</b>	74,61	76,50	77,56	77,92	78,17	77,49	77,75	76,04	74,96				<b>76,85</b>
<b>Býci</b>	73,53	75,03	75,81	76,41	76,25	76,78	77,02	74,92	74,17				<b>75,53</b>
<b>Krávy</b>	50,80	51,27	51,48	52,97	53,45	53,69	53,75	51,94	50,69				<b>52,13</b>
<b>Jalovice</b>	57,08	58,12	58,40	58,91	58,45	59,48	60,25	58,81	56,74				<b>58,40</b>

Pramen: TIS ČR SZIF



**CZV skotu za 40. týden (2. 10. – 8. 10.) SEUROP Kč/kg JUT za studena (bez DPH)**  
30 podniků

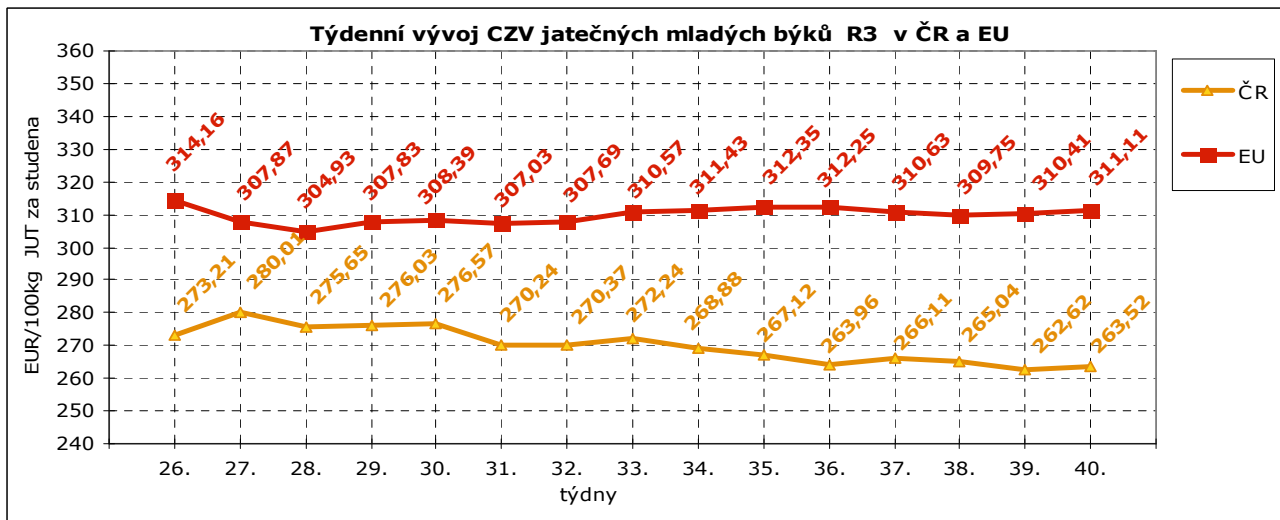
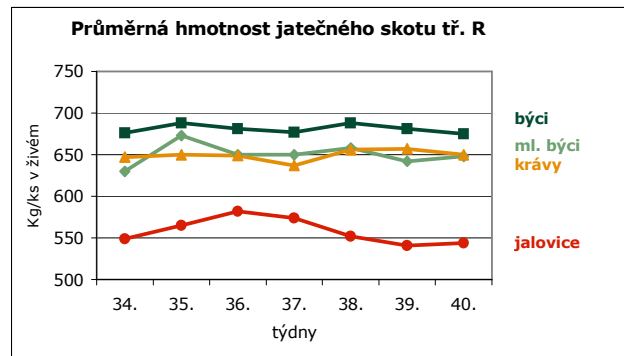
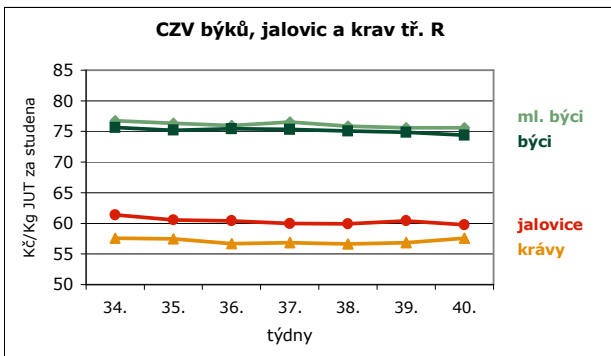
DRUH	JAKOST	Číslo řádku	Cena JUT	množství v kusech	hmotnost JUT	prům.hm. JUT	prům.hm. v živém	zastoupení v jak. tř.	
<b>MLADÍ BÝCI</b>	Celkem dle SEUROP	15	<b>74,27</b>	<b>661</b>	<b>227 653</b>	344	625	<b>100,0%</b>	
	z toho <b>S</b>	16							
	24 podniky	<b>E</b>	17						
		<b>U</b>	18	<b>78,90</b>	<b>44</b>	<b>17 858</b>	406	737	<b>6,7%</b>
		z toho U2	19	79,34	19	7 695	405	735	2,9%
		z toho U3	20	78,83	5	2 190	438	795	0,8%
		<b>R</b>	21	<b>75,57</b>	<b>382</b>	<b>136 368</b>	357	648	<b>57,8%</b>
		z toho R2	22	75,93	283	99 806	353	640	42,8%
		z toho R3	23	74,44	80	29 752	372	675	12,1%
		<b>O</b>	24	<b>71,72</b>	<b>204</b>	<b>65 599</b>	322	584	<b>30,9%</b>
	z toho O2	25	71,98	160	51 565	322	585	24,2%	
	z toho O3	26	69,99	27	9 609	356	646	4,1%	
	<b>P</b>	27	<b>62,31</b>	<b>31</b>	<b>7 831</b>	253	459	<b>4,7%</b>	
<b>BÝCI</b>	Celkem dle SEUROP	28	<b>73,62</b>	<b>525</b>	<b>194 024</b>	370	671	<b>100,0%</b>	
	z toho <b>S</b>	29							
	28 podniků	<b>E</b>	30	<b>79,33</b>	<b>11</b>	<b>5 183</b>	471	855	<b>2,1%</b>
		<b>U</b>	31	<b>77,03</b>	<b>46</b>	<b>19 572</b>	425	772	<b>8,8%</b>
		<b>R</b>	32	<b>74,40</b>	<b>340</b>	<b>126 313</b>	372	675	<b>64,8%</b>
		z toho R3	33	73,80	86	21 530	250	455	16,4%
		<b>O</b>	34	<b>70,69</b>	<b>104</b>	<b>35 049</b>	337	612	<b>19,8%</b>
		<b>P</b>	35	<b>61,95</b>	<b>24</b>	<b>7 908</b>	330	598	<b>4,6%</b>
<b>VOLI</b>	Celkem dle SEUROP	36	<b>63,40</b>	<b>7</b>	<b>2 526</b>	361	655	<b>100,0%</b>	
	z toho <b>S</b>	37							
	3 podniky	<b>E</b>	38						
		<b>U</b>	39	<b>66,68</b>	<b>2</b>	<b>920</b>	460	835	<b>28,6%</b>
		z toho U2	40						
		z toho U3	41						
		z toho U4	42	58,53	1	525	525	953	14,3%
		<b>R</b>	43	<b>58,55</b>	<b>3</b>	<b>1 119</b>	373	677	<b>42,9%</b>
		z toho R3	44	60,24	2	689	345	625	28,6%
		z toho R4	45	55,85	1	430	430	781	14,3%
		<b>O</b>	46	<b>68,34</b>	<b>2</b>	<b>487</b>	244	442	<b>28,6%</b>
		z toho O3	47						
	z toho O4	48							
	<b>P</b>	49							
<b>KRÁVY</b>	celkem dle SEUROP	50	<b>51,20</b>	<b>968</b>	<b>279 862</b>	289	560	<b>100,0%</b>	
	z toho <b>S</b>	51							
	25 podniků	<b>E</b>	52						
		<b>U</b>	53	<b>57,77</b>	<b>8</b>	<b>3 354</b>	419	813	<b>0,8%</b>
		<b>R</b>	54	<b>57,57</b>	<b>325</b>	<b>108 972</b>	335	650	<b>33,6%</b>
		z toho R3	55	57,56	209	70 343	337	652	21,6%
		z toho R4	56	56,13	46	16 856	366	710	4,8%
		<b>O</b>	57	<b>50,73</b>	<b>356</b>	<b>101 042</b>	284	550	<b>36,8%</b>
		z toho O2	58	51,48	197	53 406	271	525	20,4%
		z toho O3	59	50,25	118	35 951	305	590	12,2%
		z toho O4	60	50,68	12	4 294	358	693	1,2%
		<b>P</b>	61	<b>41,17</b>	<b>279</b>	<b>66 498</b>	238	462	<b>28,8%</b>
		z toho P2	62	41,96	156	37 930	243	471	16,1%
	z toho P3	63	41,36	23	6 427	279	542	2,4%	



**CZV skotu za 40. týden SEUROP Kč/kg JUT za studena (bez DPH) pokračování tabulky**

DRUH	JAKOST	Číslo řádku	Cena JUT	množství v kusech	hmotnost JUT	prům.hm. JUT	prům.hm. v živém	zastoupení v jak. tř.	
JALOVICE	celkem dle SEUROP	64	<b>57,00</b>	<b>204</b>	<b>52 050</b>	255	481	<b>100,0%</b>	
	z toho S	65							
	24 podniky	E	66						
		U	67	<b>64,40</b>	<b>2</b>	<b>737</b>	369	695	<b>1,0%</b>
		z toho U2	68						
		z toho U3	69	64,75	1	394	394	743	0,5%
		R	70	<b>59,78</b>	<b>89</b>	<b>25 670</b>	288	544	<b>43,6%</b>
		z toho R2	71	60,25	26	7 025	270	510	12,7%
		z toho R3	72	60,07	43	12 424	289	545	21,1%
		z toho R4	73	58,93	17	5 506	324	611	8,3%
		O	74	<b>55,00</b>	<b>93</b>	<b>22 243</b>	239	451	<b>45,6%</b>
		z toho O2	75	55,63	55	12 501	227	429	27,0%
		z toho O3	76	54,08	25	6 985	279	527	12,3%
		z toho O4	77	53,54	3	821	274	516	1,5%
P		78	<b>47,43</b>	<b>20</b>	<b>3 402</b>	170	321	<b>9,8%</b>	
<b>SKOT celkem</b>	(ř. 15,28,36,50,64)	79	<b>64,34</b>	<b>2 365</b>	<b>756 115</b>	320			

Pozn.: \* méně než tři údaje, Pramen: TIS<sup>ČR</sup> SZIF



Pramen: TIS<sup>ČR</sup> SZIF, Evropská komise



**Ceny zeměděl. výrobců skotu a prasat za 27. 9. 2006 Kč/kg v JUT za studena (bez DPH)**

Druh	Položka	Střední Čechy	Severovýchod	Severozápad	Jihozápad	Jihovýchod	Střední Morava	Moravskoslezsko	ČR
<b>Býci SEUR</b>	Minimální cena	72,80	72,77	71,20	71,68	76,50	*	73,53	71,20
	Maximální cena	80,79	74,09	76,79	76,71	77,64	*	73,95	80,79
	<b>Průměrná cena</b>	<b>79,07</b>	<b>73,35</b>	<b>76,27</b>	<b>73,96</b>	<b>77,02</b>	<b>*</b>	<b>73,67</b>	<b>75,10</b>
	Změna k 13. 9.	0,17	-0,14	-0,22	-1,21	0,19	-	-	-0,61
<b>Jalovice SEUR</b>	Minimální cena	*	*	*	60,40	*	*	*	60,40
	Maximální cena	*	*	*	61,44	*	*	*	61,44
	<b>Průměrná cena</b>	<b>*</b>	<b>*</b>	<b>*</b>	<b>60,81</b>	<b>*</b>	<b>*</b>	<b>*</b>	<b>60,81</b>
	Změna k 13. 9.	-	-	-	-0,12	-	-	-	1,01
<b>Krávy EUR</b>	Minimální cena	*	*	45,00	55,89	*	*	*	45,00
	Maximální cena	*	*	60,78	60,67	*	*	*	60,78
	<b>Průměrná cena</b>	<b>*</b>	<b>*</b>	<b>58,52</b>	<b>56,62</b>	<b>*</b>	<b>*</b>	<b>*</b>	<b>56,96</b>
	Změna k 13. 9.	-	-	0,51	-1,69	-	-	-	-0,02
<b>Prasata SEU</b>	Minimální cena	44,40	43,26	44,39	40,60	40,14	*	44,18	40,14
	Maximální cena	45,50	45,57	45,01	45,31	45,16	*	44,45	45,57
	<b>Průměrná cena</b>	<b>44,84</b>	<b>45,01</b>	<b>44,80</b>	<b>44,95</b>	<b>44,03</b>	<b>*</b>	<b>44,38</b>	<b>44,66</b>
	Změna k 13. 9.	-1,32	-1,17	-2,01	-0,84	-1,65	-	-2,79	-1,37

Pozn.: \* méně než tři údaje, Pramen: TIS<sup>CR</sup> SZIF

**Ceny průmysl. výrobců vybraných druhů hovězího masa za 27. 9. 2006 v Kč/kg (bez DPH)**

Druh	Položka	Střední Čechy	Severovýchod	Severozápad	Jihozápad	Jihovýchod	Střední Morava	Moravskoslezsko	ČR
<b>Hovězí čtvrtě přední</b>	Minimální cena	*	*	*	77,00	77,00	*	*	77,00
	Maximální cena	*	*	*	87,00	80,00	*	*	114,50
	<b>Průměrná cena</b>	<b>*</b>	<b>*</b>	<b>*</b>	<b>85,68</b>	<b>79,87</b>	<b>*</b>	<b>*</b>	<b>82,95</b>
	Změna k 13. 9.	-	-	-	4,84	-1,80	-	-	2,56
<b>Hovězí čtvrtě zadní</b>	Minimální cena	*	*	*	87,00	89,91	*	*	87,00
	Maximální cena	*	*	*	87,45	97,00	*	*	106,45
	<b>Průměrná cena</b>	<b>*</b>	<b>*</b>	<b>*</b>	<b>87,18</b>	<b>94,05</b>	<b>*</b>	<b>*</b>	<b>93,13</b>
	Změna k 13. 9.	-	-	-	-0,69	1,82	-	-	2,95
<b>Přední bez kostí</b>	Minimální cena	91,27	82,08	97,63	88,63	88,91	*	106,31	82,08
	Maximální cena	125,50	118,00	115,96	117,92	116,01	*	109,23	125,50
	<b>Průměrná cena</b>	<b>102,39</b>	<b>85,62</b>	<b>105,86</b>	<b>98,97</b>	<b>96,09</b>	<b>*</b>	<b>108,97</b>	<b>97,00</b>
	Změna k 13. 9.	-3,05	-16,02	0,51	1,50	-6,19	-	11,74	-3,94
<b>Zadní bez kostí</b>	Minimální cena	114,22	118,52	131,60	117,09	95,00	*	128,51	95,00
	Maximální cena	150,10	138,78	149,41	140,58	139,39	*	130,87	150,10
	<b>Průměrná cena</b>	<b>119,02</b>	<b>122,11</b>	<b>135,09</b>	<b>125,77</b>	<b>132,79</b>	<b>*</b>	<b>128,81</b>	<b>125,38</b>
	Změna k 13. 9.	-3,22	-21,84	-1,38	2,18	2,37	-	-2,70	-7,82
<b>Přední s kostí</b>	Minimální cena	50,18	51,31	48,66	47,08	51,91	*	62,45	47,08
	Maximální cena	68,68	63,00	61,67	70,46	72,00	*	64,83	72,00
	<b>Průměrná cena</b>	<b>58,70</b>	<b>56,27</b>	<b>52,08</b>	<b>55,96</b>	<b>61,84</b>	<b>*</b>	<b>63,16</b>	<b>57,10</b>
	Změna k 13. 9.	-1,33	-3,99	-3,32	0,84	0,53	-	-0,88	-2,03
<b>Svíčková</b>	Minimální cena	350,00	349,22	419,00	380,00	378,50	*	361,67	349,22
	Maximální cena	440,12	459,00	446,84	465,00	420,00	*	402,68	465,00
	<b>Průměrná cena</b>	<b>433,17</b>	<b>361,99</b>	<b>438,89</b>	<b>432,25</b>	<b>390,03</b>	<b>*</b>	<b>367,44</b>	<b>406,80</b>
	Změna k 13. 9.	-2,97	-52,13	-0,99	0,09	-24,66	-	-24,79	-14,80
<b>Nízký roštěnec</b>	Minimální cena	145,00	139,42	166,20	145,26	142,00	*	168,81	139,42
	Maximální cena	165,30	179,00	176,37	164,53	159,19	*	175,30	179,00
	<b>Průměrná cena</b>	<b>152,85</b>	<b>143,07</b>	<b>175,30</b>	<b>157,45</b>	<b>151,05</b>	<b>*</b>	<b>172,14</b>	<b>154,48</b>
	Změna k 13. 9.	-1,65	-24,62	3,57	-1,70	1,50	-	24,26	-7,78

Pozn.: \* méně než tři údaje, Pramen: TIS<sup>CR</sup> SZIF

**Střední Čechy** - Praha, Středočeský kraj, **Severovýchod** - Liberecký, Královéhradecký, Pardubický kraj, **Severozápad** - Ústecký, Karlovarský kraj, **Jihozápad** - Plzeňský, Jihočeský kraj, **Jihovýchod** - Vysočina, Jihomoravský kraj, **Střední Morava** - Olomoucký, Zlínský kraj, **Moravskoslezsko** - Moravskoslezský kraj.



## Ceny průmysl. výrobců vybraných druhů vepřového masa za 27. 9. 2006 v Kč/kg (bez DPH)

Druh	Položka	Střední Čechy	Severovýchod	Severozápad	Jihozápad	Jihovýchod	Střední Morava	Moravskoslezsko	ČR
Vepřový předek	Minimální cena	57,66	55,19	54,61	55,15	48,50	*	58,52	48,50
	Maximální cena	64,60	71,25	64,42	61,00	60,31	*	63,28	71,25
	<b>Průměrná cena</b>	<b>58,99</b>	<b>55,54</b>	<b>62,05</b>	<b>55,51</b>	<b>57,66</b>	<b>*</b>	<b>58,69</b>	<b>57,47</b>
	Změna k 13. 9.	-2,17	-0,28	0,15	-0,48	0,99	-	-4,04	-0,67
Vepřová kýta s kostí	Minimální cena	61,34	66,14	70,11	63,47	71,88	*	*	61,34
	Maximální cena	68,12	74,76	76,51	80,00	76,60	*	*	86,33
	<b>Průměrná cena</b>	<b>61,86</b>	<b>67,28</b>	<b>70,27</b>	<b>65,22</b>	<b>72,20</b>	<b>*</b>	<b>*</b>	<b>65,36</b>
	Změna k 13. 9.	0,51	-0,51	-	0,51	-1,75	-	-	0,19
Vepřová pečeně	Minimální cena	81,63	87,63	91,16	88,69	75,00	*	88,62	75,00
	Maximální cena	94,30	114,66	95,97	98,37	95,38	*	91,34	122,33
	<b>Průměrná cena</b>	<b>89,54</b>	<b>91,57</b>	<b>94,42</b>	<b>95,21</b>	<b>84,35</b>	<b>*</b>	<b>88,98</b>	<b>90,90</b>
	Změna k 13. 9.	-1,26	-4,59	-0,97	1,44	-1,94	-	-	-1,57
Vepřová krkovice	Minimální cena	74,11	70,85	83,86	80,28	59,89	*	71,47	59,89
	Maximální cena	85,70	115,73	85,00	88,85	81,41	*	80,09	115,73
	<b>Průměrná cena</b>	<b>82,04</b>	<b>79,36</b>	<b>84,12</b>	<b>81,61</b>	<b>64,70</b>	<b>*</b>	<b>78,64</b>	<b>73,50</b>
	Změna k 13. 9.	-1,19	-0,22	-0,32	-5,41	-11,39	-	1,66	-8,91
Vepřový bok	Minimální cena	46,07	50,75	54,65	46,22	47,00	*	47,01	46,07
	Maximální cena	55,50	57,85	57,36	61,34	61,00	*	51,28	61,34
	<b>Průměrná cena</b>	<b>53,91</b>	<b>53,70</b>	<b>55,52</b>	<b>49,47</b>	<b>49,02</b>	<b>*</b>	<b>47,60</b>	<b>50,42</b>
	Změna k 13. 9.	0,57	-1,74	-4,47	-0,60	-0,01	-	0,29	-0,65
Vepřová kýta bez kosti	Minimální cena	92,00	83,41	96,76	89,02	85,22	*	*	83,41
	Maximální cena	98,10	93,00	106,81	127,12	115,31	*	*	127,12
	<b>Průměrná cena</b>	<b>97,62</b>	<b>89,09</b>	<b>102,73</b>	<b>99,52</b>	<b>92,39</b>	<b>*</b>	<b>*</b>	<b>94,63</b>
	Změna k 13. 9.	0,45	-5,14	1,38	-0,83	0,34	-	-	-0,52
Vepřová plec bez kosti	Minimální cena	73,51	80,06	82,48	72,03	64,18	*	*	64,18
	Maximální cena	88,60	97,13	97,21	91,15	96,30	*	*	97,21
	<b>Průměrná cena</b>	<b>82,70</b>	<b>82,80</b>	<b>91,00</b>	<b>74,42</b>	<b>76,36</b>	<b>*</b>	<b>*</b>	<b>76,45</b>
	Změna k 13. 9.	-0,31	-3,74	4,18	-7,90	1,30	-	-	-2,58
Vepřová půlka s hl. se sádlem	Minimální cena	49,00	49,62	52,49	49,02	48,17	*	48,50	48,17
	Maximální cena	57,90	53,00	56,00	65,20	52,00	*	52,91	65,20
	<b>Průměrná cena</b>	<b>54,74</b>	<b>52,17</b>	<b>52,54</b>	<b>54,32</b>	<b>51,24</b>	<b>*</b>	<b>48,60</b>	<b>51,56</b>
	Změna k 13. 9.	0,79	1,31	0,02	-0,55	1,99	-	-2,86	0,55
Vepřová půlka s hl. bez sádla	Minimální cena	56,00	*	*	53,99	60,00	*	*	53,99
	Maximální cena	56,18	*	*	61,00	66,00	*	*	66,00
	<b>Průměrná cena</b>	<b>56,18</b>	<b>*</b>	<b>*</b>	<b>58,07</b>	<b>63,20</b>	<b>*</b>	<b>*</b>	<b>58,00</b>
	Změna k 13. 9.	0,54	-	-	-0,29	-	-	-	-0,03
Vepřová půlka bez hl. kostry-spec.	Minimální cena	59,24	61,24	60,21	59,19	52,83	*	58,59	52,83
	Maximální cena	60,00	64,00	62,94	66,05	59,00	*	58,87	66,05
	<b>Průměrná cena</b>	<b>59,24</b>	<b>63,60</b>	<b>62,80</b>	<b>60,63</b>	<b>55,31</b>	<b>*</b>	<b>58,61</b>	<b>59,60</b>
	Změna k 13. 9.	1,74	-0,24	-0,34	-0,24	-2,07	-	-1,45	-0,75

Pozn.: \* méně než tři údaje, Pramen: TIS<sup>ČR</sup> SZIF

## Ceny průmyslových výrobců masných výrobků za 27. 9. 2006 v Kč/kg (bez DPH)

Druh	Položka	Střední Čechy	Severovýchod	Severozápad	Jihozápad	Jihovýchod	Střední Morava	Moravskoslezsko	ČR
Špekáčky	Minimální cena	41,00	49,55	45,87	41,90	43,00	47,37	42,10	41,00
	Maximální cena	54,00	57,46	54,80	51,72	57,00	64,00	57,84	64,00
	<b>Průměrná cena</b>	<b>53,43</b>	<b>52,48</b>	<b>51,98</b>	<b>47,03</b>	<b>50,87</b>	<b>59,92</b>	<b>47,07</b>	<b>50,51</b>
	Změna k 13. 9.	-0,58	6,67	4,81	0,82	-0,85	2,37	4,66	1,48
Jemné párky	Minimální cena	54,00	51,60	45,56	42,83	56,30	40,71	41,25	40,71
	Maximální cena	81,00	53,74	47,74	69,38	63,07	64,00	57,19	81,00
	<b>Průměrná cena</b>	<b>59,86</b>	<b>52,71</b>	<b>47,08</b>	<b>51,20</b>	<b>58,50</b>	<b>53,00</b>	<b>47,00</b>	<b>52,86</b>
	Změna k 13. 9.	-5,46	-0,38	-0,78	1,27	1,91	-0,47	-2,89	0,55





**Ceny průmysl. výrobců masných výrobků za 27. 9. 2006 v Kč/kg (bez DPH) – pokračování tab.**

Druh	Položka	Střední Čechy	Severo-východ	Severo-západ	Jiho-západ	Jiho-východ	Střední Morava	Moravsko-slezsko	ČR
Obyčejné párky	Minimální cena	48,95	37,45	40,55	37,21	33,67	40,31	31,18	31,18
	Maximální cena	57,26	51,30	41,46	54,16	48,84	59,00	39,53	59,00
	<b>Průměrná cena</b>	<b>51,53</b>	<b>44,18</b>	<b>41,40</b>	<b>41,00</b>	<b>34,61</b>	<b>44,92</b>	<b>32,50</b>	<b>40,02</b>
	Změna k 13. 9.	-1,99	1,03	0,23	1,24	-1,52	2,51	-0,29	0,48
Slovenský salám	Minimální cena	42,00	28,24	43,25	37,62	35,55	35,51	28,10	28,10
	Maximální cena	50,00	44,86	43,58	46,00	58,01	42,63	37,73	58,01
	<b>Průměrná cena</b>	<b>43,85</b>	<b>38,26</b>	<b>43,31</b>	<b>41,28</b>	<b>37,73</b>	<b>35,95</b>	<b>29,05</b>	<b>36,57</b>
	Změna k 13. 9.	2,99	-1,42	1,27	-0,06	-0,02	0,55	0,56	0,56
Gothajský salám	Minimální cena	52,89	38,34	37,60	34,65	43,41	41,29	39,55	34,65
	Maximální cena	67,00	60,84	48,10	73,68	65,32	74,00	51,19	74,00
	<b>Průměrná cena</b>	<b>53,37</b>	<b>41,36</b>	<b>40,77</b>	<b>53,67</b>	<b>51,28</b>	<b>44,38</b>	<b>40,13</b>	<b>47,17</b>
	Změna k 13. 9.	-2,02	-3,70	-0,55	-14,30	-4,01	6,85	1,55	-3,49
Šunkový salám	Minimální cena	78,00	67,99	62,70	78,61	71,92	77,27	79,20	62,70
	Maximální cena	102,00	94,76	80,17	98,04	103,00	106,00	88,97	106,00
	<b>Průměrná cena</b>	<b>87,66</b>	<b>88,91</b>	<b>73,59</b>	<b>84,51</b>	<b>76,53</b>	<b>80,35</b>	<b>84,93</b>	<b>80,87</b>
	Změna k 13. 9.	17,04	-0,34	0,28	-0,48	0,94	-1,19	1,50	2,04
Turistický trvanlivý salám	Minimální cena	84,76	77,47	80,90	76,47	75,20	*	88,28	75,20
	Maximální cena	94,00	92,41	82,55	99,38	106,69	*	113,28	113,28
	<b>Průměrná cena</b>	<b>85,08</b>	<b>84,91</b>	<b>81,92</b>	<b>90,56</b>	<b>94,37</b>	<b>*</b>	<b>92,52</b>	<b>86,90</b>
	Změna k 13. 9.	-1,83	-1,23	1,86	6,14	2,57	-	1,87	0,83
Vysočina	Minimální cena	86,00	82,76	79,89	74,02	85,09	84,26	86,01	74,02
	Maximální cena	95,00	91,51	82,48	103,79	104,00	89,47	110,63	110,63
	<b>Průměrná cena</b>	<b>89,76</b>	<b>85,76</b>	<b>82,19</b>	<b>85,43</b>	<b>90,77</b>	<b>84,44</b>	<b>86,56</b>	<b>88,33</b>
	Změna k 13. 9.	4,76	1,06	0,34	0,42	2,75	1,54	-4,19	1,41
Selský salám	Minimální cena	77,00	65,86	*	71,32	84,08	81,62	*	65,86
	Maximální cena	88,00	81,93	*	90,08	98,00	89,18	*	98,00
	<b>Průměrná cena</b>	<b>82,88</b>	<b>70,83</b>	<b>*</b>	<b>74,56</b>	<b>85,68</b>	<b>81,66</b>	<b>*</b>	<b>78,07</b>
	Změna k 13. 9.	6,15	-8,77	-	-0,70	-2,09	-0,06	-	-0,78
Poličan	Minimální cena	94,02	106,46	117,42	102,01	114,44	123,79	110,58	94,02
	Maximální cena	122,00	120,86	122,46	131,27	143,00	138,76	113,89	143,00
	<b>Průměrná cena</b>	<b>109,06</b>	<b>117,35</b>	<b>122,19</b>	<b>105,48</b>	<b>122,49</b>	<b>127,09</b>	<b>113,21</b>	<b>116,85</b>
	Změna k 13. 9.	-5,25	4,16	-0,75	-7,55	-8,57	1,23	1,61	-4,76
Debrecínská pečeně	Minimální cena	94,30	96,70	111,74	112,95	106,20	95,03	124,16	94,30
	Maximální cena	132,00	138,17	121,54	150,38	145,69	149,00	128,31	150,38
	<b>Průměrná cena</b>	<b>96,74</b>	<b>104,04</b>	<b>120,05</b>	<b>124,36</b>	<b>112,29</b>	<b>104,44</b>	<b>126,58</b>	<b>107,59</b>
	Změna k 13. 9.	-9,96	-7,48	-1,06	5,92	-1,90	2,96	-2,69	1,15
Anglická slanina	Minimální cena	83,71	83,97	67,92	79,85	77,87	74,34	82,80	67,92
	Maximální cena	97,00	95,40	84,59	102,97	102,00	115,00	99,00	115,00
	<b>Průměrná cena</b>	<b>84,18</b>	<b>84,69</b>	<b>72,34</b>	<b>88,33</b>	<b>89,87</b>	<b>90,86</b>	<b>85,78</b>	<b>87,08</b>
	Změna k 13. 9.	-0,24	16,18	-1,52	3,23	-0,87	-5,75	-1,38	5,27
Lahůdkové játrovky	Minimální cena	52,62	49,47	58,13	54,45	*	54,31	45,59	45,59
	Maximální cena	64,17	66,14	58,71	65,76	*	71,00	53,88	71,00
	<b>Průměrná cena</b>	<b>53,85</b>	<b>52,70</b>	<b>58,71</b>	<b>63,89</b>	<b>*</b>	<b>70,84</b>	<b>53,25</b>	<b>60,78</b>
	Změna k 13. 9.	0,04	0,05	-0,14	0,53	-	0,58	0,27	0,10
Uzená rolovaná plec	Minimální cena	64,03	73,65	73,78	72,35	75,55	67,67	73,68	64,03
	Maximální cena	77,00	78,07	87,34	99,00	95,00	99,00	82,73	99,00
	<b>Průměrná cena</b>	<b>64,57</b>	<b>76,81</b>	<b>75,44</b>	<b>73,67</b>	<b>77,64</b>	<b>75,23</b>	<b>75,67</b>	<b>74,34</b>
	Změna k 13. 9.	-7,61	8,07	0,90	4,89	1,05	2,30	-4,12	3,16
Šunka dušená	Minimální cena	90,53	98,84	98,14	85,30	98,00	88,76	104,32	85,30
	Maximální cena	118,11	127,97	108,32	110,27	127,19	145,00	114,04	145,00
	<b>Průměrná cena</b>	<b>91,58</b>	<b>112,04</b>	<b>104,71</b>	<b>93,91</b>	<b>105,22</b>	<b>91,71</b>	<b>108,25</b>	<b>96,32</b>
	Změna k 13. 9.	-6,91	0,70	-1,58	3,40	-8,76	-4,38	-0,50	-2,19



## Týdenní vývoj nákupních cen (CZV) 15 podniků

Průměrné ceny JUT jatečných prasat tř. SEU v Kč/kg za studena

týden	14.	15.	16.	17.	18.	19.	20.	21.	22.	23.	24.	25.	26.	27.
ceny	38,55	39,40	39,06	38,69	39,19	39,68	39,83	40,45	40,82	41,11	41,92	43,08	43,99	44,11
týden	28.	29.	30.	31.	32.	33.	34.	35.	36.	37.	38.	39.	40.	41.
ceny	44,04	44,09	44,93	45,03	45,22	45,23	45,80	46,31	47,05	46,35	45,56	45,07	44,42	43,59

Průměrné ceny JUT jatečných býků tř. SEUR v Kč/kg za studena

týden	14.	15.	16.	17.	18.	19.	20.	21.	22.	23.	24.	25.	26.	27.
ceny	77,53	77,46	78,25	78,20	78,78	78,01	78,72	79,00	79,35	78,90	78,97	78,66	79,10	79,53
týden	28.	29.	30.	31.	32.	33.	34.	35.	36.	37.	38.	39.	40.	41.
ceny	79,24	79,71	79,72	78,82	77,11	76,97	76,65	76,51	76,74	76,85	76,36	75,28	75,04	75,21

## Denní vývoj nákupních cen (CZV) 15 podniků

JATEČNÁ PRASATA tř. SEU v Kč/kg JUT za studena

	25.9.	26.9.	27.9.	28.9.	29.9.	2.10.	3.10.	4.10.	5.10.	6.10.
2005	42,85	43,21	43,13	státní	43,13	42,73	43,12	43,07	43,18	42,80
2006	<b>45,05</b>	<b>44,95</b>	<b>45,05</b>	svátek	<b>45,18</b>	<b>44,50</b>	<b>44,46</b>	<b>44,36</b>	<b>43,76</b>	<b>44,56</b>

JATEČNÁ PRASATA tř. SEU v Kč/kg živé hmotnosti

(cena JUT za studena /1,285 = cena v ž. hm.)

	25.9.	26.9.	27.9.	28.9.	29.9.	2.10.	3.10.	4.10.	5.10.	6.10.
2005	34,14	34,43	34,36	státní	34,36	34,05	34,36	34,32	34,40	34,10
2006	<b>35,06</b>	<b>34,98</b>	<b>35,06</b>	svátek	<b>35,16</b>	<b>34,63</b>	<b>34,60</b>	<b>34,52</b>	<b>34,05</b>	<b>34,68</b>

JATEČNÍ BÝCI tř. SEUR v Kč/kg JUT za studena

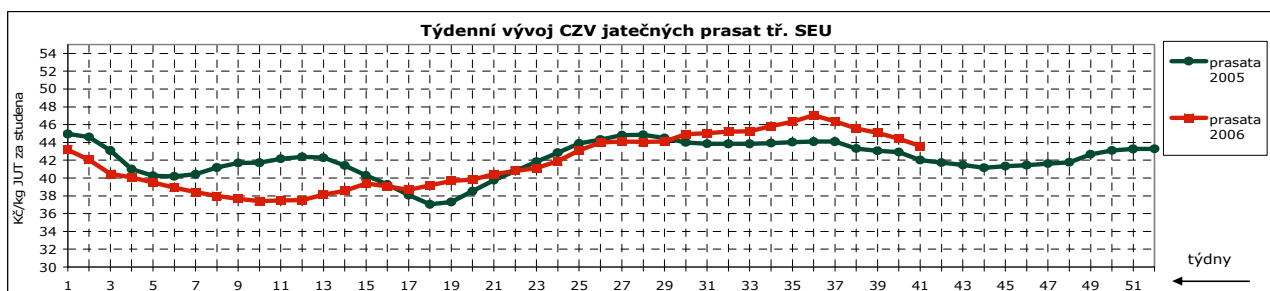
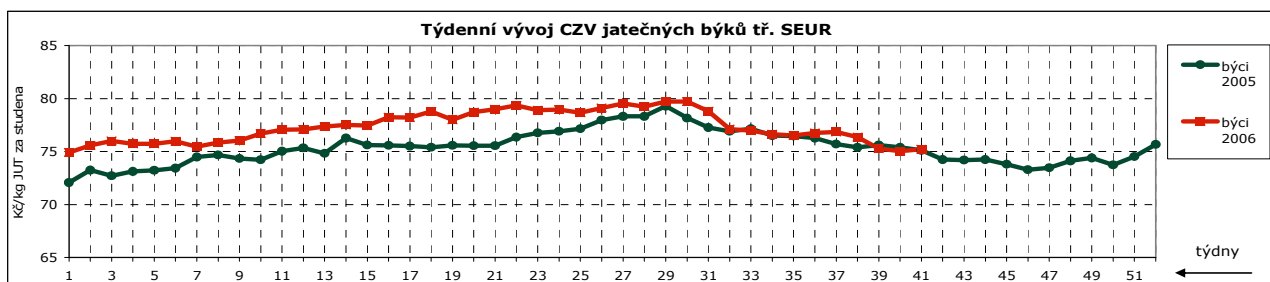
	25.9.	26.9.	27.9.	28.9.	29.9.	2.10.	3.10.	4.10.	5.10.	6.10.
2005	76,25	75,79	75,06	státní	75,13	75,87	75,44	75,42	75,22	74,88
2006	<b>75,28</b>	<b>76,08</b>	<b>73,59</b>	svátek	<b>74,86</b>	<b>74,79</b>	<b>75,26</b>	<b>75,37</b>	<b>75,79</b>	<b>73,74</b>

JATEČNÍ BÝCI tř. SEUR v Kč/kg živé hmotnosti

(cena JUT za studena /1,82 = cena v ž. hm.)

	25.9.	26.9.	27.9.	28.9.	29.9.	2.10.	3.10.	4.10.	5.10.	6.10.
2005	41,98	41,73	41,33	státní	41,36	41,77	41,53	41,52	41,41	41,23
2006	<b>41,36</b>	<b>41,80</b>	<b>40,43</b>	svátek	<b>41,13</b>	<b>41,09</b>	<b>41,35</b>	<b>41,41</b>	<b>41,64</b>	<b>40,52</b>

Pramen: TIS<sup>ČR</sup>SZIF



Pramen: TIS<sup>ČR</sup> SZIF



ČSÚ zrušil u položek 010290, 010391, 010392 hmotnostní ukazatel, zahraniční obchod s živým jatečným skotem a prasaty je vyjádřen pouze statistickou hodnotou v tis. Kč.

### Přijetí a odeslání živého skotu a prasat v roce 2006

(Obchod se zeměmi EU)

	PŘIJETÍ		ODESLÁNÍ	
	v tis. Kč		v tis. Kč	
<b>SKOT</b>				
1.1.-31.7.2006	28 966		847 601	
Za srpen 2006	4 987		175 825	
<b>PRASATA</b>				
1.1.-31.7.2006	131 742		262 795	
Za srpen 2006	17 678		40 070	

### Přijetí a odeslání hovězího a vepřového masa v roce 2006

(Obchod se zeměmi EU)

	PŘIJETÍ		ODESLÁNÍ	
	t	jednotková cena (Kč/kg)	t	jednotková cena (Kč/kg)
<b>HOVĚZÍ MASO</b>				
1.1.-31.7.2006	9 985,9	73,85	1 075,8	102,75
Za srpen 2006	1 373,3	77,99	228,3	88,77
<b>VEPŘOVÉ MASO</b>				
1.1.-31.7.2006	61 499,5	50,90	10 841,4	55,72
Za srpen 2006	9 503,4	55,51	1 904,3	65,37

### Dovoz a vývoz živého skotu a prasat v roce 2006

(Obchod s třetími zeměmi \*)

	DOVOZ		VÝVOZ	
	v tis. Kč		v tis. Kč	
<b>SKOT</b>				
1.1.-31.7.2006	795		13 151	
Za srpen 2006	0		7 644	
<b>PRASATA</b>				
1.1.-31.7.2006	0		6 352	
Za srpen 2006	0		1 524	

### Dovoz a vývoz hovězího a vepřového masa v roce 2006

(Obchod s třetími zeměmi \*)

	DOVOZ		VÝVOZ	
	t	jednotková cena (Kč/kg)	t	jednotková cena (Kč/kg)
<b>HOVĚZÍ MASO</b>				
1.1.-31.7.2006	118,9	275,01	0	0
Za srpen 2006	9,9	342,50	0	0
<b>VEPŘOVÉ MASO</b>				
1.1.-31.7.2006	2,1	106,99	822,2	44,10
Za srpen 2006	102,8	71,59	80,8	49,32

Pramen: Zahraniční obchod ČSÚ. Celní statistika, KN kód 010290, 010391, 010392, 0201, 0202, 0203.

Pozn.: Celní statistika provádí zpětně úpravu údajů.

\* tzn.: země, které nejsou v EU (dnes tzv. "třetí země")



## Přijetí, dovoz

V srpnu 2006 bylo ze Slovenska přijato do ČR 87 ks živého jat. skotu o statistické hodnotě 2 485 tis. Kč. Jatečná prasata byla přijata o statistické hodnotě 17 678 tis. Kč z Dánska (3 654 ks/5 629 tis. Kč), Nizozemska (2 948 ks/6 913 tis. Kč), Německa (1 388 ks/3 705 tis. Kč) a ze Slovenska (355 ks). Za srpen bylo přijato do ČR 1 373,3 t hovězího masa za průměrnou cenu 77,99 Kč/kg, z tohoto množství bylo přijato 1 053,9 t čerstvého chlazeného hovězího masa převážně z Rakouska (286,5 t), Polska (262 t), Irska (137,4 t), Německa (110,4 t) a ze Slovenska (81,5 t). Zmrazené hovězí maso o hmotnosti 319,4 t bylo přijato hlavně ze Španělska (116,8 t), z Rakouska

(65,3 t), Itálie (57,3 t) a Německa (42,2 t). V srpnu se dovezlo ze třetích zemí 9,9 t hovězího masa za průměrnou cenu 342,50 Kč/kg. Dovoz hovězího masa směřoval z Brazílie (8,4 t), Argentiny (1,1 t), USA a Kanady. Za srpen bylo přijato 9 503,4 t vepřového masa za průměrnou cenu 55,51 Kč/kg převážně z Německa (3 912,9 t), Polska (2 101,7 t), Rakouska (1 180,6 t), Nizozemska (776,6 t), Španělska (435,7 t), Dánska (371,3 t), Francie (242,8 t), Itálie (167 t) a ze Slovenska (117,1 t). Z Chile bylo dovezeno 102,8 t vepřového masa za průměrnou cenu 71,59 Kč/kg.

## Odeslání, vývoz

Za srpen 2006 byl odeslán z ČR živý jatečný skot o stat. hodnotě 175 825 tis. Kč převážně do Rakouska (1 989 ks/52 429 tis. Kč), Itálie (3 158 ks/38 627 tis. Kč), Německa (2 020 ks/29 034 tis. Kč), Řecka (781 ks/17 745 tis. Kč) a Slovinska (699 ks/13 494 tis. Kč). Do třetích zemí bylo exportováno živého skotu o statist. hodnotě 7 644 tis. Kč, hlavně do Chorvatska. V srpnu byla odeslána živá jat. prasata o stat. hodnotě 40 070 tis. Kč převážně do Německa (4 912 ks/19 438 tis. Kč) a na Slovensko (4 227 ks/17 682 tis. Kč). Do Bosny a Herc. se vyvezlo 322 ks jatečných prasat.

Do zemí EU bylo v srpnu z ČR odesláno 228,3 t hovězího masa za prům. cenu 88,77 Kč/kg převážně na Slovensko (141,6 t), do Rakouska (58,6 t) a Německa (19,1 t). Za srpen bylo odesláno 1 904,3 t vepřového masa za průměr. cenu 65,37 Kč/kg na Slovensko (1 388,3 t), do Německa (243,6 t), Polska (151,1 t), Dánska (55,4 t), Slovinska (34,7 t), Rakouska (13,9 t), Itálie (9,8 t) a Maďarska (7,4 t). Do třetích zemí bylo vyvezeno 80,8 t vepřového masa za průměr. cenu 49,32 Kč/kg. Export vepř. masa směřoval do Rumunska (62 t) a Chorvatska (18,8 t).

## Zahraniční obchod celkem v roce 2005 a 2006

	DOVOZ, PŘIJETÍ		VÝVOZ, ODESLÁNÍ	
	t	jednotková cena (Kč/kg)	t	Jednotková cena (Kč/kg)
<b>SKOT</b>				
Rok 2005	1 210,2	49,80	34 756,1	55,27
1.1.-31.7.2006				
Za srpen 2006				
<b>PRASATA</b>				
Rok 2005	3 090,9	47,28	16 914,2	32,99
1.1.-31.7.2006				
Za srpen 2006				
<b>HOVĚZÍ MASO</b>				
Rok 2005	17 293,2	68,07	1 579,5	91,51
1.1.-31.7.2006	10 104,8	76,22	1 075,8	102,75
Za srpen 2006	1 383,2	79,88	228,3	88,77
<b>VEPŘOVÉ MASO</b>				
Rok 2005	110 416,2	48,88	21 299,3	53,40
1.1.-31.7.2006	61 501,6	51,44	11 663,7	54,90
Za srpen 2006	9 606,2	55,68	1 985,1	64,72

Pozn.: Celní statistika provádí zpětně úpravu údajů. Celní statistika, KN kód 010290, 010391, 010392, 0201, 0202, 0203.  
Pramen: Zahraniční obchod ČSÚ

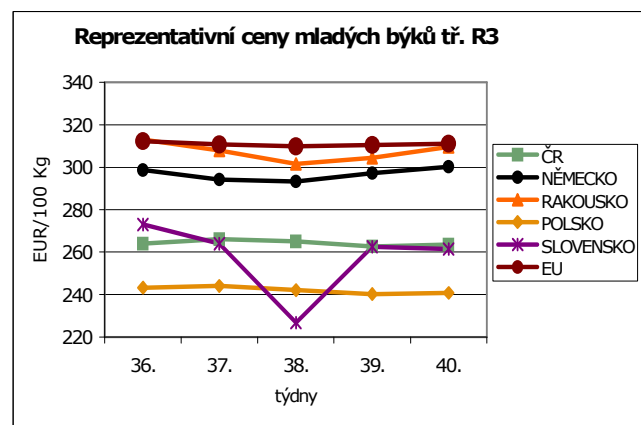
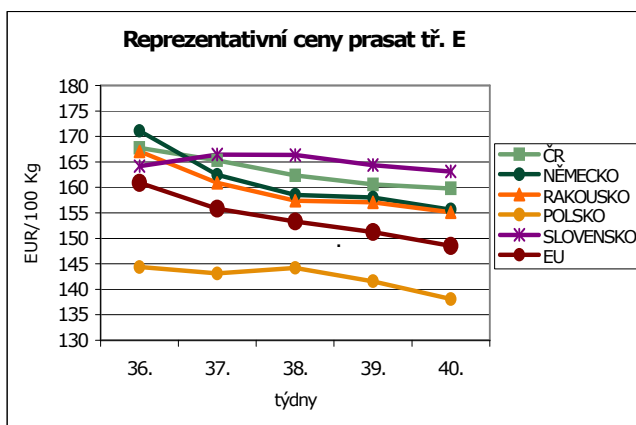


## Reprezentativní ceny prasat a mladých býků

(EUR/100 kg)

		Prasata tř. E (JUT za studena)			Mladí býci tř. R3 (JUT za studena)		
		40. týden	39. týden	38. týden	40. týden	39. týden	38. týden
		2.10. - 8.10.	25.9. - 1.10.	18.9. - 24.9.	2.10. - 8.10.	25.9. - 1.10.	18.9. - 24.9.
Belgie	BE	144,50	144,70	146,50	268,35	268,25	268,45
<b>ČR</b>	<b>CZ</b>	<b>159,79</b>	<b>160,57</b>	<b>162,37</b>	<b>263,52</b>	<b>262,62</b>	<b>265,04</b>
Dánsko	DK	135,18	135,14	137,80	326,69	323,23	325,18
Německo	DE	155,68	158,00	158,56	300,20	297,27	293,24
Estonsko	EE	147,11	147,97	148,06	-	-	-
Řecko	GR	186,46	187,39	188,41	399,93	399,93	400,52
Španělsko	ES	145,78	150,91	156,10	330,08	331,29	330,05
Francie	FR	143,00	148,00	151,00	306,00	308,00	311,00
Irsko	IE	151,08	149,16	148,86	286,92	285,67	286,25
Itálie	IT	169,25	171,35	171,79	341,13	336,61	336,61
Kypr	CY	197,68	197,68	197,73	-	-	-
Lotyšsko	LV	163,85	164,20	164,20	179,58	172,80	193,95
Litva	LT	144,94	149,04	155,96	208,31	207,52	212,91
Lucembursko	LU	156,00	159,50	158,80*)	303,51	291,35	305,37
Maďarsko	HU	156,50	159,85	161,72	-	-	-
Malta	MT	160,73	160,73	160,73	366,88	366,88	366,88
Nizozemsko	NL	142,64	144,70	143,81*)	292,93	306,23	287,48
Rakousko	AT	155,11	157,09	157,41	309,48	304,42	301,58
Polsko	PL	138,06	141,57	144,18	240,80	240,32	242,08
Portugalsko	PT	155,00	162,00	168,00	361,30	368,30	362,60
Slovinsko	SI	161,68	160,65	160,30	293,28	294,45	292,06
Slovensko	SK	163,15	164,41	166,34	261,50	262,52	226,76
Finsko	FI	134,03	134,72	134,36	314,63	309,10	313,49
Švédsko	SE	149,02	148,95	150,42	277,29	279,04	282,96
Velká Británie	GB	157,23	157,92	157,71	296,49	298,58	301,01
<b>EU</b>		<b>148,49</b>	<b>151,25</b>	<b>153,33*)</b>	<b>311,11</b>	<b>310,41</b>	<b>309,75</b>

Pramen: European Commission, TIS ČR SZIF, Pozn.: \*)opravená cena EK



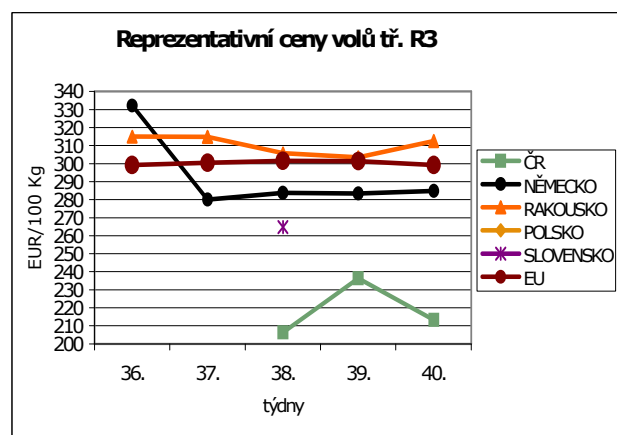
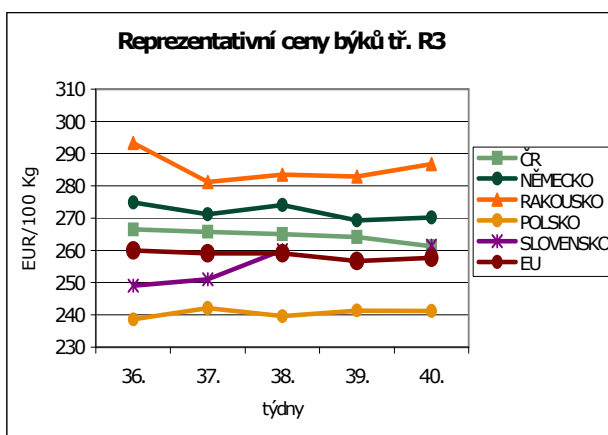


## Reprezentativní ceny býků a volů

(EUR/100 kg)

		Býci tř. R3 (JUT za studena)			Voli tř. R3 (JUT za studena)		
		40. týden	39. týden	38. týden	40. týden	39. týden	38. týden
		2.10. - 8.10.	25.9. - 1.10.	18.9. - 24.9.	2.10. - 8.10.	25.9. - 1.10.	18.9. - 24.9.
Belgie	BE	-	-	-	-	-	-
<b>ČR</b>	<b>CZ</b>	<b>261,25</b>	<b>264,20</b>	<b>265,01</b>	<b>213,25</b>	<b>236,43</b>	<b>206,40</b>
Dánsko	DK	-	204,45	216,34	-	-	-
Německo	DE	270,25	269,29	274,07	284,76	283,37	283,67
Estonsko	EE	-	-	-	-	-	-
Řecko	GR	-	-	-	-	-	-
Španělsko	ES	-	-	-	-	-	-
Francie	FR	256,00	255,00	255,00	326,00	328,00	329,00
Irsko	IE	209,86	217,14	220,84	279,17	280,44	278,83
Itálie	IT	-	-	-	-	-	-
Kypr	CY	-	-	-	-	-	-
Lotyšsko	LV	-	179,59	-	-	-	-
Litva	LT	199,79	201,75	214,47	-	-	-
Lucembursko	LU	-	-	-	335,94	323,11	296,45
Maďarsko	HU	-	-	-	-	-	-
Malta	MT	-	-	-	-	-	-
Nizozemsko	NL	-	-	-	-	-	-
Rakousko	AT	286,78	282,88	283,55	312,60	303,44	305,78
Polsko	PL	241,17	241,34	239,58	-	-	-
Portugalsko	PT	-	-	-	-	-	-
Slovinsko	SI	289,51	291,90	286,11	-	293,63	-
Slovensko	SK	261,50	-	260,07	-	-	264,73
Finsko	FI	-	-	-	-	-	-
Švédsko	SE	259,01	264,06	263,65	278,37	279,15	281,87
Velká Británie	GB	-	-	-	305,10	309,18	310,97
<b>EU</b>		<b>257,62</b>	<b>256,71</b>	<b>259,07</b>	<b>299,23</b>	<b>301,34</b>	<b>301,56</b>

Pramen: European Commission, TIS<sup>ČR</sup> SZIF



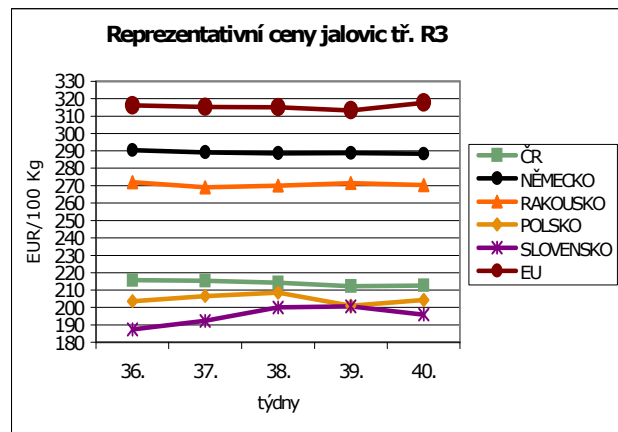
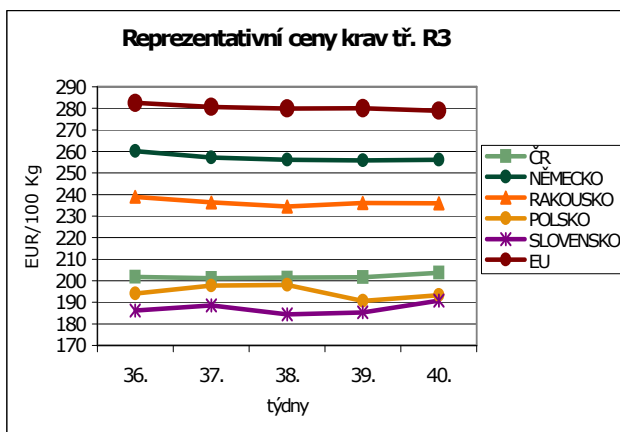


## Reprezentativní ceny krav a jalovic

(EUR/100 kg)

		Krávy tř. R3 (JUT za studena)			Jalovice tř. R3 (JUT za studena)		
		40. týden	39. týden	38. týden	40. týden	39. týden	38. týden
		2.10. - 8.10.	25.9. - 1.10.	18.9. - 24.9.	2.10. - 8.10.	25.9. - 1.10.	18.9. - 24.9.
Belgie	BE	251,00	251,79	252,17	257,50	258,00	258,50
<b>ČR</b>	<b>CZ</b>	<b>203,76</b>	<b>201,69</b>	<b>201,44</b>	<b>212,65</b>	<b>212,21</b>	<b>214,27</b>
Dánsko	DK	268,22	264,91	269,69	322,13	304,33	299,98
Německo	DE	256,16	255,95	256,12	288,19	288,76	288,60
Estonsko	EE	-	-	-	-	-	-
Řecko	GR	176,67	175,59	174,32	390,33	392,00	386,30
Španělsko	ES	207,16	213,51	204,76	344,24	335,25	342,15
Francie	FR	334,00	335,00	336,00	347,00	349,00	351,00
Irsko	IE	239,62	237,47	239,02	283,09	282,12	281,91
Itálie	IT	241,66	237,92	237,92	402,99	378,50	378,50
Kypr	CY	-	-	-	-	-	-
Lotyšsko	LV	-	-	-	-	160,63	165,22
Litva	LT	-	-	-	163,29	168,46	166,76
Lucembursko	LU	291,35	299,10	290,96	304,29	308,21	306,74
Maďarsko	HU	209,55	-	207,58	-	-	-
Malta	MT	-	-	-	-	-	-
Nizozemsko	NL	241,43	242,85	242,68	-	270,41	-
Rakousko	AT	236,01	236,04	234,45	270,28	271,45	270,04
Polsko	PL	193,35	190,71	198,12	204,28	201,11	208,64
Portugalsko	PT	213,10	200,70	205,20	-	-	-
Slovinsko	SI	158,72	172,16	176,91	268,40	270,19	265,01
Slovensko	SK	190,80	185,36	184,46	196,00	200,62	200,11
Finsko	FI	-	-	-	-	276,01	-
Švédsko	SE	256,43	252,96	255,84	272,02	274,40	275,58
Velká Británie	GB	238,02	240,69	245,74	308,94	311,14	311,85
<b>EU</b>		<b>278,93</b>	<b>280,08</b>	<b>279,94</b>	<b>317,61</b>	<b>313,23</b>	<b>315,10</b>

Pramen: European Commission, TIS<sup>ČR</sup> SZIF





## Agrární tržní informace Slovenska

### Jatečný skot

Trh s jatečným skotem byl ve 40. týdnu přesycen kravami, býků byl nedostatek. Oproti 38. týdnu se skotu nakoupilo méně (býků o 1,5 %, krav o 18,7 % a jalovic o 10,1 %). Zvýšená poptávka po býcích se nejvíce projevila na ceně ve tř. R, ve které průměrná cena vyskočila až o 5,1 %. Cena ve tř. O s největším podílem na nákupu býků (33,1 %) mírně posílila o 0,4 %. Průměrná nákupní cena ml. býků se oproti 38. týdnu zvýšila o 2,1 % na 93,56 Sk/kg j. hm. (51,41 Sk/kg ž. hm.). Průměrné ceny krav oslabily ve všech třídách kromě tř. R, ve které cena posílila o 0,3 %; nejvíce se cena snížila ve tř. O až o 4,6 %.

### Jatečná prasata

Ve 40. týdnu se podle předpokladů zvýšila nabídka prasat na trhu, a to se projevilo ve snížení ceny. Oproti 38. týdnu se nakoupilo pouze o 0,7 % méně prasat. Nákupní cena se nejvíce snížila ve tř. O (-7,9 %). Ve tř. S největší kvalitou masa S, E a U cena klesla v rozpětí od 2,6 % do 2,7 %. Průměrná nákupní cena za tř. S-P se snížila oproti 38. týdnu o 2,6 % na 58,45

Sk/kg j. hm. (46,39 Sk/kg ž. hm.). Ve 40. týdnu převyšovala průměrná nákupní cena prasat za tř. S-P stejné období minulého roku o 3,8 %. Předpokládáme, že v dalším období bude v důsledku možného dovozu jatečných prasat ze zahraničí, kde jsou ceny nižší, pokračovat oslabování nákupní ceny.

Ve tř. P s největším podílem na nákupu krav (40,7 %) nákupní cena klesla o 0,5 %. Průměrná cena krav celkem oslabila oproti 38. týdnu o 0,4 % na 60,26 Sk/kg j. hm. (31,06 Sk/kg ž. hm.). Průměrná cena jalovic se snížila o 3,6 % na 65,33 Sk/kg j. hm. (33,68 Sk/kg ž. hm.). Proti stejnému období minulého roku byla nákupní cena vyšší pouze u býků (+2,3 %). Cena krav byla o 2,1 % a cena jalovic o 4,7 % pod úrovní minulého roku. Očekáváme, že v nejbližším období se opět zvýší nákupní cena býků, cena jalovic by se měla stabilizovat a cena krav snížit.

### Nákupní ceny jatečného skotu (EUROP)

Sk/kg v j. hm. (bez DPH)

	Položka	Zso	Sso	Vso	SR	SR	Vývoj v %	Přepočít na ž.hm.
					40. týden	38. týden		
Ml. býci U 1-5	Počet	11	*	*	22	15	46,7	-
	Prům. ž.hm.	716,6	*	*	666,2	693,6	-3,9	-
	<b>Prům. cena</b>	<b>96,16</b>	<b>*</b>	<b>*</b>	<b>97,55</b>	<b>97,52</b>	-	<b>53,60</b>
Ml. býci R 1-5	Počet	25	*	*	69	49	40,8	-
	Prům. ž.hm.	547,1	*	*	600,7	594,5	1,0	-
	<b>Prům. cena</b>	<b>91,37</b>	<b>*</b>	<b>*</b>	<b>93,65</b>	<b>89,13</b>	<b>5,1</b>	<b>51,45</b>
Ml. býci E - P	Počet	208	*	*	275	239	15,1	-
	Prům. ž.hm.	539,3	*	*	555,0	561,1	-1,1	-
	<b>Prům. cena</b>	<b>92,98</b>	<b>*</b>	<b>*</b>	<b>93,56</b>	<b>91,62</b>	<b>2,1</b>	<b>51,41</b>
Jalovice U 1-5	Počet	*	*	*	*	5	-	-
	Prům. ž.hm.	*	*	*	*	603,8	-	-
	<b>Prům. cena</b>	<b>*</b>	<b>*</b>	<b>*</b>	<b>*</b>	<b>72,04</b>	-	-
Jalovice R 1-5	Počet	*	*	*	13	13	-	-
	Prům. ž.hm.	*	*	*	548,9	536,3	2,4	-
	<b>Prům. cena</b>	<b>*</b>	<b>*</b>	<b>*</b>	<b>70,60</b>	<b>72,12</b>	<b>-2,1</b>	<b>36,39</b>
Jalovice E - P	Počet	41	*	7	62	52	19,2	-
	Prům. ž.hm.	487,0	*	481,4	483,2	481,4	0,4	-
	<b>Prům. cena</b>	<b>64,89</b>	<b>*</b>	<b>60,57</b>	<b>65,33</b>	<b>67,77</b>	<b>-3,6</b>	<b>33,68</b>
Krávy U 1-5	Počet	*	*	*	15	*	*	-
	Prům. ž.hm.	*	*	*	672,8	*	*	-
	<b>Prům. cena</b>	<b>*</b>	<b>*</b>	<b>*</b>	<b>73,42</b>	<b>*</b>	<b>*</b>	<b>37,85</b>
Krávy R 1-5	Počet	11	65	36	112	73	53,4	-
	Prům. ž.hm.	623,6	588,4	509,5	569,4	584,6	-2,6	-
	<b>Prům. cena</b>	<b>65,17</b>	<b>69,21</b>	<b>66,14</b>	<b>67,88</b>	<b>67,67</b>	<b>0,3</b>	<b>34,99</b>
Krávy E - P	Počet	265	132	80	477	587	-18,7	-
	Prům. ž.hm.	510,5	534,0	447,1	508,0	495	2,6	-
	<b>Prům. cena</b>	<b>57,93</b>	<b>66,24</b>	<b>57,29</b>	<b>60,26</b>	<b>60,53</b>	<b>-0,4</b>	<b>31,06</b>

Orientační přepočítávací koeficienty: býci 1,82; jalovice a krávy 1,94

Pozn.: \* - méně než tři údaje; Zso - západoslovenská oblast (Bratislavský, Trnavský, Trenčinský, Nitrianský kraj)

Sso - středoslovenská oblast (Žilinský a Banskobystrický kraj), Vso - východoslovenská oblast (Prešovský a Košický kraj)





## Nákupní ceny jatečných prasat (SEUROP)

Sk/kg v j. hm. (bez DPH)

	Položka	Zso	Sso	Vso	SR		Vývoj v %	Přepočet na ž.hm.
					40. týden	38. týden		
Prasata S	Počet	1 480	1 067	168	2 715	2 073	31,0	-
	Prům. ž.hm.	107,0	107,0	108,2	107,1	107,9	-0,8	-
	<b>Prům. cena</b>	<b>59,20</b>	<b>58,87</b>	<b>61,00</b>	<b>59,18</b>	<b>60,80</b>	<b>-2,7</b>	<b>46,97</b>
Prasata E	Počet	2 919	2 389	603	5 911	5 689	3,7	-
	Prům. ž.hm.	111,4	115,3	111,7	113,1	112,2	0,7	-
	<b>Prům. cena</b>	<b>58,55</b>	<b>58,67</b>	<b>59,73</b>	<b>58,72</b>	<b>60,29</b>	<b>-2,6</b>	<b>46,60</b>
Prasata U	Počet	734	782	451	1 967	1 896	3,7	-
	Prům. ž.hm.	115,3	120,2	114,9	117,2	116,1	1,0	-
	<b>Prům. cena</b>	<b>56,96</b>	<b>57,20</b>	<b>57,72</b>	<b>57,23</b>	<b>58,83</b>	<b>-2,7</b>	<b>45,42</b>
Prasata R	Počet	74	*	107	261	239	9,2	-
	Prům. ž.hm.	113,0	*	119,0	120,5	115,7	4,2	-
	<b>Prům. cena</b>	<b>56,43</b>	<b>*</b>	<b>55,58</b>	<b>55,62</b>	<b>57,19</b>	<b>-2,8</b>	<b>44,14</b>
Prasata O	Počet	5	*	*	32	20	60,0	-
	Prům. ž.hm.	111,9	*	*	121,2	121,9	-0,6	-
	<b>Prům. cena</b>	<b>49,12</b>	<b>*</b>	<b>*</b>	<b>52,76</b>	<b>57,26</b>	<b>-7,9</b>	<b>41,88</b>
Prasata P	Počet	-	*	*	*	*	*	-
	Prům. ž.hm.	-	*	*	*	*	*	-
	<b>Prům. cena</b>	<b>-</b>	<b>*</b>	<b>*</b>	<b>*</b>	<b>*</b>	<b>*</b>	<b>-</b>
Prasata S - P	Počet	5 212	4 328	1 354	10 894	9 927	9,7	-
	Prům. ž.hm.	110,7	114,4	113,1	112,5	112,2	0,3	-
	<b>Prům. cena</b>	<b>58,46</b>	<b>58,33</b>	<b>58,80</b>	<b>58,45</b>	<b>60,02</b>	<b>-2,6</b>	<b>46,39</b>
Prasata T	Počet	23	*	7	111	33	236,4	-
	Prům. ž.hm.	162,7	*	164,5	165,7	160,3	3,4	-
	<b>Prům. cena</b>	<b>54,49</b>	<b>*</b>	<b>57,44</b>	<b>54,23</b>	<b>55,66</b>	<b>-2,6</b>	<b>43,04</b>
Prasnice	Počet	71	*	*	240	226	6,2	-
	Prům. ž.hm.	221,7	*	*	223,0	223,8	-0,4	-
	<b>Prům. cena</b>	<b>40,67</b>	<b>*</b>	<b>*</b>	<b>43,57</b>	<b>44,88</b>	<b>-2,9</b>	<b>34,86</b>
Prasata celkem	Počet	5 375	4 525	1 456	11 356	10 293	10,3	-
	Prům. ž.hm.	111,9	117,4	118,7	115,0	114,5	0,5	-
	<b>Prům. cena</b>	<b>57,80</b>	<b>57,63</b>	<b>57,35</b>	<b>57,67</b>	<b>59,21</b>	<b>-2,6</b>	<b>45,77</b>

Orientační přepočítávací koeficienty: prasata 1,26

Pozn.: \* - méně než tři údaje; Zso - západoslovenská oblast (Bratislavský, Trnavský, Trenčinský, Nitranský kraj)

Sso - středoslovenská oblast (Žilinský a Banskobystrický kraj), Vso - východoslovenská oblast (Prešovský a Košický kraj)

Pramen: ATIS, Správa o trhu s jatočnými zvieratami a mäsom č. 20/2006

## Průměrné nákupní ceny masných výrobků

Ceny jsou uváděné Sk/kg (bez DPH)

	Zso	Sso	Vso	SR		Vývoj v %
				40. týden	38. týden	
<b>Špekáčky</b>	58,78	*	55,63	56,06	55,67	34,9
<b>Párky obyčejné</b>	45,38	*	41,97	40,74	39,86	-0,6
<b>Slovenský salám</b>	46,09	*	*	47,50	51,17	-2,3
<b>Šunkový salám</b>	87,79	*	89,53	89,57	90,41	-9,9
<b>Inovecký trvan. salám</b>	98,87	*	89,06	90,30	87,82	6,6
<b>Čingovský salám</b>	93,66	*	95,13	94,22	89,71	13,4
<b>Salám Nitran</b>	178,92	*	157,08	159,74	155,79	2,5
<b>Oravská uzená slanina</b>	106,33	*	114,16	102,49	102,02	-5,6
<b>Dušená šunka strojová</b>	139,71	*	123,71	127,02	125,33	-2,9

Pozn.: \* - méně než tři údaje; Zso - západoslovenská oblast (Bratislavský, Trnavský, Trenčinský, Nitranský kraj)

Sso - středoslovenská oblast (Žilinský a Banskobystrický kraj), Vso - východoslovenská oblast (Prešovský a Košický kraj)

Pramen: ATIS, Správa o trhu s jatočnými zvieratami a mäsom č. 20/2006



## ČR vyšetřila na BSE milion kusů skotu, nakaženo bylo 24 zvířat

ČR vyšetřila od počátku roku 2001 na nemoc šílených krav (BSE) milion kusů skotu. Nakaženo bylo 24 dobytčat, přičemž poslední případ se objevil koncem ledna na Svitavsku. Počet případů zřejmě kulminoval loni podobně jako v jiných členských zemích a výskyt by mohl postupně řídnout. Objevení dalších nakažených dobytčat se ale vyloučit nedá. První kus dobytka nakažený BSE veterináři v Česku zjistili v roce 2001. Loni bylo diagnostikováno nejméně

případů - osm. SVS po objevení BSE v Česku nařídila vyšetřovat veškerý poražený skot nad 30 měsíců věku, do té doby se prověřovaly jen rizikové skupiny zvířat. Testování je spojeno se značnými náklady. Při průměrné ceně přibližně 1 200 korun za jeden test dosud přišlo na více než miliardu korun. Podle SVS jsou náklady sice nemalé, ale za jistotu spotřebitelů vynaložené peníze stojí.

Pramen: [www.agris.cz](http://www.agris.cz)

## Německo letos dovezlo přes 3 miliony kusů prasat

V průběhu 1. pololetí dovezlo Německo více než 3 miliony kusů živých prasat, což bylo o 15 % více než ve stejném období předchozího roku. Tradičně se nejvíce prasat dovezlo z Nizozemska (1,83 mil. kusů).

Z tohoto množství bylo 60 % kusů prasat s váhou větší než 50 kg. Z Dánska dovezlo Německo 1,22 mil. kusů prasat, přičemž 1 mil. kusů bylo ve váhové rozpětí 15 – 50 kg.

Pramen: EMS

### Dovoz živých prasat do Německa, leden - červen (údaje v tis. kusech)

	2004	2005	2006
Nizozemsko	1 518,8	1 583,7	1 838,7
Dánsko	898,6	1 094,3	1 228,5
Francie	17,1	22,4	65,2
Belgie	24,2	24,8	28,2
<b>Dovoz celkem :</b>	<b>2 492,3</b>	<b>2 781,7</b>	<b>3 203,3</b>

Pramen: GTIS, Statistisches Bundesamt

## Dánsko letos vyvezlo o 8 % více vepřového masa

V průběhu 1. pololetí letošního roku vyvezlo Dánsko více než 605 tis. t vepřového masa, což bylo o 8 % více než ve stejném období předchozího roku.

Nejvíce vepřového masa se exportovalo do Německa (150 600 t), dále do Anglie (84 800 t), do Itálie (65 700 t) a do Polska (37 900 t).

Pramen: EMS

### Vývoz vepřového masa z Dánska, leden - červen (údaje v tis. tunách)

	2005	2006
<b>EU-25</b>	<b>350,5</b>	<b>399,5</b>
Německo	124,6	150,6
Anglie	80,5	84,8
Itálie	58,3	65,7
Polsko	27,9	37,9
<b>Země mimo EU</b>	<b>207,9</b>	<b>206,2</b>
Japonsko	135,0	95,2
Rusko	13,9	56,7
Spojené státy	18,2	22,3
<b>Vývoz celkem :</b>	<b>558,4</b>	<b>605,7</b>

Pramen: GTIS



## Měsíční porážky skotu v tis. kusech

Země	Období		Kumulace	% rozdíl s rokem 2005
	07/06	08/06		
<b>Německo</b>	<b>07/06</b>	<b>08/06</b>	<b>01-08/06</b>	
Mladí býci	84,8	92,1	674,6	+6,8
Telata	20,0	17,2	151,7	-4,1
Krávy	91,2	85,7	732,1	+2,7
Skot celkem	197,8	199,1	1 594,9	+4,7
<b>Irsko</b>	<b>07/06</b>	<b>08/06</b>	<b>01-08/06</b>	
Býčci	72,8	62,6	513,6	+7,2
Jalovice	34,6	26,6	276,4	+23,8
Skot celkem	153,2	123,3	1 090,5	+10,3
<b>Velká Británie</b>	<b>07/06</b>	<b>08/06</b>	<b>01-08/06</b>	
Býčci	94,8	71,9	697,4	+0,1
Jalovice	68,8	54,1	549,1	+12,4
Skot celkem	243,5	419,8	1 942,7	+25,5
<b>Dánsko</b>	<b>07/06</b>	<b>08/06</b>	<b>01-08/06</b>	
Mladí býci	16,7	21,4	146,4	-6,0
Jalovice	2,2	3,2	29,2	-16,0
Krávy	10,5	14,4	115,4	-9,2
Skot celkem	29,7	39,3	293,9	-8,2
<b>Francie</b>	<b>07/06</b>	<b>08/06</b>	<b>01-08/06</b>	
Mladí býci	81,5	87,9	627,6	-1,6
Krávy	124,4	144,2	1 175,5	-1,0
Telata	118,2	135,1	1 131,8	-2,5
Skot celkem	374,9	427,2	3 389,6	-2,1
<b>Nizozemsko</b>	*	*	*	*
Krávy 03	*	*	*	*
Mladí býci R3	*	*	*	*
Telata	*	*	*	*
Skot celkem	*	*	*	*
<b>Belgie</b>	<b>04/06</b>	<b>05/06</b>	<b>01-05/06</b>	
Telata	25,6	28,9	134,0	+9,5
Býci	14,2	15,7	76,6	-4,3
Krávy	23,9	25,6	128,8	+1,8
Skot celkem	*	*	*	*

Pramen: EMS (ZMP, Bord Bia, Agreste estimated, Defra, PVV, Danish Meat Board, Institut National de Statistique), \* data nebyla uvedena



## Měsíční porážky prasat v tis. kusech

Země	Období		Kumulace	% rozdíl s rokem 2005
	07/06	08/06		
<b>Německo</b>	<b>07/06</b>	<b>08/06</b>	<b>01-08/06</b>	
Prasata	3 814,4	3 244,9	27 611,7	+3,8
Prasnice	91,7	79,8	632,3	+1,7
<b>Nizozemsko</b>	<b>11/05</b>	<b>12/05</b>	<b>01-12/05</b>	
Prasata celkem	1 269,0	1 200,7	14 376,8	-
<b>Dánsko</b>	<b>07/06</b>	<b>08/06</b>	<b>01-08/06</b>	
Prasata	1 839,9	1 467,1	13 342,4	-3,4
Prasnice	33,0	27,8	255,8	-6,9
<b>Irsko</b>	<b>07/06</b>	<b>08/06</b>	<b>01-08/06</b>	
Prasata	251,6	192,0	1 699,3	-0,6
Prasnice	8,7	7,1	69,3	+24,3
<b>Francie</b>	<b>07/06</b>	<b>08/06</b>	<b>01-08/06</b>	
Jat.prasata	1 929,3	1 969,0	15 995,6	-0,9
Prasata celkem	1 988,5	2 031,8	16 483,9	-0,8
<b>Velká Británie</b>	<b>07/06</b>	<b>08/06</b>	<b>01-08/06</b>	
Prasata	832,2	684,6	5 814,0	-1,9
Prasnice a kanci	19,7	15,2	127,4	-12,8
Prasata celkem	851,9	699,9	5 941,4	-2,2
<b>Belgie</b>	<b>04/06</b>	<b>05/06</b>	<b>01-05/06</b>	
Prasata celkem	846,0	977,2	4 503,5	-0,5

Pramen: EMS (ZMP, Bord Bia, Agreste estimated, Defra, PVV, Danske Slagterier, Institut National de Statistique)

## Měsíční porážky ovčí v tis. kusech

Země	Období		Kumulace	% rozdíl s rokem 2005
	07/06	08/06		
<b>Irsko</b>	<b>07/06</b>	<b>08/06</b>	<b>01-08/06</b>	
Ovce celkem	359,7	296,7	2 067,9	+2,7
<b>Německo</b>	<b>07/06</b>	<b>08/06</b>	<b>01-08/06</b>	
Jehňata	11,5	8,5	70,67	+4,7
<b>Francie</b>	<b>07/06</b>	<b>08/06</b>	<b>01-08/06</b>	
Ovce celkem	434,0	426,5	3 744,8	+1,2
<b>Velká Británie</b>	<b>07/06</b>	<b>08/06</b>	<b>01-08/06</b>	
Ovce celkem	1 517,9	1 367,4	10 289,9	+4,2
<b>Belgie</b>	<b>04/06</b>	<b>05/06</b>	<b>01-05/06</b>	
Jehňata	3,4	3,9	16,7	+21,5
<b>Nizozemsko</b>	<b>11/05</b>	<b>12/05</b>	<b>01-12/05</b>	
Ovce celkem	47,5	43,3	609,7	-

Pramen: EMS (ZMP, Bord Bia, Agreste estimated, Defra, PVV, Danish Meat Board, Institut National de Statistique)



## Ceny producentů jatečných prasat, SEUROP systém

(EUR/100 kg jatečné hmotnosti)

jak.	Česká rep.		Polsko		Rakousko		Maďarsko		Slovensko		Německo**	
	třída	cena	týden	cena	týden	cena	týden	cena	týden	cena	týden	cena
S	162,76	38.	143,65	38.	160,00	38.	152,76	38.	162,05	38.	-	-
E	162,27	38.	140,80	38.	152,00	38.	152,69	38.	160,70	38.	155,00	38.
U	153,03	38.	135,33	38.	132,00	38.	149,21	38.	156,80	38.	144,00	38.
R	142,75	38.	129,19	38.	117,00	38.	142,83	38.	152,43	38.	-	-
O	124,38	38.	120,06	38.	118,00	38.	134,77	38.	152,62	38.	-	-
P	75,82	38.	116,02	38.	91,00	38.	123,36	38.	-	-	-	-
<b>S-P</b>	158,48	38.	135,97	38.	154,00	38.	150,72	38.	159,98	38.	152,00	38.

Pramen: TIS ČR SZIF, ZMP – Marktberichtstelle; Pozn.: \*\* třídy E-P

## Ceny producentů mladých býků, EUROP systém

(EUR/100 kg jatečné hmotnosti)

jak.	Česká rep.		Polsko**		Rakousko		Maďarsko		Slovensko		Německo***	
	třída	cena	týden	cena	týden	cena	týden	cena	týden	cena	týden	cena
E	299,78	38.	-	-	312,00	38.	-	-	-	-	-	-
U	278,01	38.	237,83	38.	306,00	38.	-	-	259,93	38.	295,00	38.
R	266,39	38.	236,96	38.	298,00	38.	-	-	237,57	38.	288,00	38.
O	254,98	38.	233,48	38.	274,00	38.	-	-	248,52	38.	251,00	38.
P	234,01	38.	-	-	228,00	38.	240,11	38.	233,83	38.	-	-
<b>E-P</b>	262,56	38.	-	-	302,00	38.	241,56	38.	244,20	38.	278,00	38.

Pramen: TIS ČR SZIF, ZMP – Marktberichtstelle; Pozn.: \*\* třídy U3, R3, O3; \*\*\* třídy U3, R3, O3

## Ceny producentů jatečných prasat, SEUROP systém

(EUR/100 kg jatečné hmotnosti)

jak.	Česká rep.		Polsko		Rakousko		Maďarsko		Slovensko		Německo**	
	třída	cena	týden	cena	týden	cena	týden	cena	týden	cena	týden	cena
S	161,03	39.	141,40	39.	160,00	39.	151,19	39.	160,72	39.	-	-
E	160,50	39.	138,26	39.	152,00	39.	150,97	39.	158,75	39.	-	-
U	150,89	39.	132,96	39.	131,00	39.	147,26	39.	153,87	39.	143,00	39.
R	141,22	39.	126,77	39.	115,00	39.	142,61	39.	149,97	39.	-	-
O	126,65	39.	118,14	39.	114,00	39.	133,15	39.	146,75	39.	-	-
P	102,41	39.	114,20	39.	101,00	39.	125,39	39.	-	-	-	-
<b>S-P</b>	156,80	39.	133,46	39.	153,00	39.	149,14	39.	157,87	39.	150,00	39.

Pramen: TIS ČR SZIF, ZMP – Marktberichtstelle; Pozn.: \*\* třídy E-P

## Ceny producentů mladých býků, EUROP systém

(EUR/100 kg jatečné hmotnosti)

jak.	Česká rep.		Polsko**		Rakousko		Maďarsko		Slovensko		Německo***	
	třída	cena	týden	cena	týden	cena	týden	cena	týden	cena	týden	cena
E	276,17	39.	-	-	315,00	39.	-	-	-	-	-	-
U	273,71	39.	236,48	39.	309,00	39.	-	-	262,63	39.	282,00	39.
R	265,94	39.	235,29	39.	301,00	39.	-	-	251,43	39.	291,00	39.
O	249,22	39.	232,05	39.	277,00	39.	-	-	251,11	39.	253,00	39.
P	229,35	39.	-	-	262,00	39.	251,43	39.	-	-	-	-
<b>E-P</b>	260,80	39.	-	-	305,00	39.	251,43	39.	246,04	39.	282,00	39.

Pramen: TIS ČR SZIF, ZMP – Marktberichtstelle; Pozn.: \*\* třídy U3, R3, O3; \*\*\* třídy U3, R3, O3



**Byla schválena nařízení a rozhodnutí:**

**ROZHODNUTÍ KOMISE (ES) ze dne 29. září 2006**

Toto rozhodnutí pojednává o finančním příspěvku Společenství na základní průzkum prevalence salmonel u jatečných prasat, který má být proveden v členských státech (*oznámeno pod číslem K(2006) 4306*).

**NAŘÍZENÍ KOMISE (ES) č. 1501/2006 ze dne 10. října 2006**

Tímto nařízením se stanoví vývozní náhrady pro hovězí a telecí maso.

**NAŘÍZENÍ KOMISE (ES) č. 1499/2006 ze dne 10. října 2006**

Toto nařízení pojednává o dovozních licencích pro čerstvé, chlazené nebo zmrazené hovězí a telecí maso vysoké kvality.

**Kurzy devizového trhu – Česká národní banka – platnost od 13. 10. 2006**

100 HUF -	10,645 Kč	1 CHF -	17,732 Kč	100 SKK -	76,665 Kč
1 DKK -	3,790 Kč	1 PLN -	7,274 Kč	1 EUR -	28,255 Kč
1 GBP -	41,894 Kč	1 USD -	22,512 Kč		

**Vydavatel**

TIS ČR, SZIF

Státní zemědělský intervenční fond  
Ve Smečkách 33, 110 00 Praha 1

www.szif.cz

**Odpovědný pracovník**

Ing. Tomáš Materna  
vedoucí Samostatného oddělení  
agrární informatiky

tel.: 222 871 577  
fax: 222 871 591  
e-mail: tomas.materna@szif.cz

**Komoditní manager**

Ing. Monika Trnková  
Ing. Jana Bernášková

tel.: 222 871 594-5  
fax: 222 871 591-2  
e-mail: monika.trnkova@szif.cz

*Rozmnožování anebo rozšiřování tohoto zpravodaje nebo jeho části jakýmkoliv způsobem je zakázáno, s výjimkou případů povolených autorským zákonem nebo předchozího písemného souhlasu TIS<sup>CR</sup> SZIF. Údaje obsažené v tomto zpravodaji jsou pouze informativního charakteru a nemají závaznou povahu. Jejich citace je možná pouze s uvedením zdroje TIS<sup>CR</sup> SZIF.*