

VÝROČNÍ ZPRÁVA PRO PŘÍMÉ PLATBY za rok 2016



MINISTERSTVO ZEMĚDĚLSTVÍ

VÝROČNÍ ZPRÁVA
PRO PŘÍMÉ PLATBY
za rok **2016**

OBSAH

OBSAH	3
SEZNAM ZKRATEK	4
ÚVOD	5
AKTIVNÍ ZEMĚDĚLEC	7
Zjednodušené schéma posuzování podmínky aktivního zemědělce	7
TRANSFER PROSTŘEDKŮ MEZI PILÍŘI.....	8
Nastavení v ČR.....	9
VÍCESLOŽKOVÁ PŘÍMÁ PLATBA.....	9
Nastavení v ČR.....	9
Jednotná platba na plochu (SAPS).....	10
Greening (Ozelenění).....	11
Obecné podmínky ozelenění.....	11
Sankce za nedodržení podmínek greeningu.....	12
Nastavení jednotlivých podmínek ozelenění v ČR.....	12
Diverzifikace plodin (DP).....	12
Trvalé travní porosty (TTP).....	17
Plochy využívané v ekologickém zájmu (EFA)	18
Dobrovolná podpora vázaná na produkci.....	20
Platba pro mladé zemědělce.....	31
PŘECHODNÁ VNITROSTÁTNÍ PODPORA (PVP).....	31
CROSS COMPLIANCE.....	33
Požadavky a standardy	33
PRÁVNÍ PŘEDPISY.....	36
Evropská právní úprava	36
Základní akty.....	36
Prováděcí předpisy	36
Národní právní předpisy.....	37
Novela nařízení vlády pro přímé platby	37
PŘÍLOHA.....	38
Výměry EFA podle krajů ČR.....	38

SEZNAM ZKRATEK

ARES	Registr ekonomických subjektů
AZ	Aktivní zemědělec
CC	Cross Compliance
CZ NACE	Klasifikace ekonomických činností
DP	Diverzifikace plodin
DPB	Díl půdního bloku
DZES	Dobry zemědělský a environmentální stav půdy
ECP	Environmentálně citlivé plochy
EFA	Plochy využívané v ekologickém zájmu
EK	Evropská komise
EP	Evropský parlament
EZ	Ekologické zemědělství
CHKO	Chráněná krajinná oblast
JŽ	Jednotná žádost
KBTPM	Kráva bez tržní produkce mléka
LFA	Méně příznivé oblasti
LPIS	Evidence využití půdy podle uživatelských vztahů
MZ	Mladý zemědělec
NP	Národní park
N-vázající plodiny	Dusík vázající plodiny
o.p.	Orná půda
PN	Platební nároky
PP	Přímé platby
PPH	Povinné požadavky na hospodaření
PRV	Program rozvoje venkova
PVP	Přechodná vnitrostátní podpora
RRD	Rychle rostoucí dřeviny
SAPS	Jednotná platba na plochu
SZIF	Státní zemědělský intervenční fond
SZP	Společná zemědělská politika
TTP	Trvalý travní porost
TSE	Transmisivní (přenosná) spongiformní encefalopatie
ÚE	Ústřední evidence
VCS	Dobrovolná podpora vázaná na produkci
V.P.	Vysoká pracnost
V.V.P.	Velmi vysoká pracnost
VDJ	Velká dobytčí jednotka
ZOD	Zranitelná oblast dusičnany

ÚVOD

Přímé platby jsou zemědělcům poskytovány od vstupu ČR do Evropské unie v roce 2004. Během této doby došlo k několika zásadním změnám v oblasti Společné zemědělské politiky (SZP) – přičemž poslední reforma z roku 2013 významně mění strukturu přímých plateb pro období 2015–2020. V případě ČR to znamená především přechod na platbu vícesložkovou.

Mezi cíle reformované SZP v rámci přímých plateb patří větší důraz na šetrný přístup k životnímu prostředí pomocí režimu ozelenění (greening), generační obměna na venkově prostřednictvím podpor pro mladé zemědělce nebo podpora tzv. citlivých komodit – odvětví, které čelí určitým obtížím a jsou velmi významné z hospodářského, sociálního nebo environmentálního hlediska. Nově SZP zároveň umožňuje členským státům větší míru rozhodování o zacílení finančních prostředků, včetně jejich přesunu mezi pilíři, tedy mezi přímými platbami a Programem rozvoje venkova (PRV).

Reformovaná SZP obsahuje řadu nových prvků, které dosud nebyly v oblasti přímých plateb aplikovány (např. kritérium aktivního zemědělce, které má za cíl poskytnout platby pouze těm zemědělcům, kteří zemědělské činnosti opravdu vykovávají) a současně mění dosavadní charakter přímých plateb na platbu vícesložkovou.

Největší složku představuje tzv. základní platba a v ČR to bude i nadále do roku 2020 jednotná platba na plochu zemědělské půdy (SAPS), dalšími složkami jsou greening, dobrovolná podpora vázaná na produkci poskytovaná citlivým sektorům a platba pro mladé zemědělce. Z národního rozpočtu může ČR až do roku 2020 také vyplácet přechodnou vnitrostátní podporu, která navazuje na dříve poskytované národní doplňkové platby (Top – Up).

V rámci reformy SZP pokračuje mechanismus finanční disciplíny, která se projevuje každoročně stanovovanou mírou úpravy přímých plateb nad 2 000 EUR o určité procento. Takto získané prostředky jsou převedeny do krizové rezervy. Pokud však takto generované prostředky nebyly v daném roce vyčerpány, jsou následně zpětně vyplaceny zemědělcům.

Od roku 2015 je také s cílem snížit disproporcii v čerpání prostředků na žadatele uplatňována tzv. degresivita – tedy snížení přímých plateb u velkých podniků (5 % příjmu ze SAPS nad 150 000 EUR). Tyto prostředky se poté přesunují do rozpočtu PRV ČR.

Ačkoliv je reformovaná SZP administrativně podstatně náročnější ve srovnání s doposud aplikovaným režimem SAPS, bylo na ni ve Víceletém finančním rámci EU dáno k dispozici méně prostředků než doposud. V případě ČR bylo v rámci alokované částky na SZP snížení větší v oblasti Programu rozvoje venkova než v I. pilíři SZP. V důsledku výše zmíněné nižší alokace pro ČR bylo při plnění strategických cílů rozvoje českého zemědělství a potravinářství třeba zajistit vyšší efektivitu v nakládání s těmito finančními prostředky, především tedy v nasměrování dostupných finančních prostředků.

Celkově ČR při novém nastavení podmínek usiluje zejména o zvýšení ohleduplnosti zemědělství a potravinářství k životnímu prostředí, udržitelné hospodaření zemědělských podniků, zvyšování konkurenceschopnosti a přidané hodnoty.

Cílem této zprávy je podat přehled o nastavení přímých plateb v ČR v roce 2016, případně i srovnání s předchozím obdobím.

Reportovaná data jsou ze žádostí roku 2016 a jejich aktuálnost může být ovlivněna vzhledem k datu publikace této zprávy a dokončováním kontrol ze strany SZIF a ostatních dozorových organizací v průběhu roku. Podkladová data byla získávána průběžně zejména z jednotlivých žádostí. Nejsou zohledněna např. data ze změnových žádostí, proto se mohou některá data mírně odlišovat.

Tabulka I Statistika příjmu žádostí v roce 2016 v rámci přímých plateb a srovnání s rokem 2015

	Rok	Počet žadatelů	ha/VDJ	Sazba v Kč/ha/VDJ
SAPS	2016	29 671	3 547 980	3 515
	2015	29 030	3 545 289	3 544
Greening	2016	29 671	3 547 980	1 928
	2015	29 030	3 545 289	1 944
Mladý zemědělec	2016	4 273	84 475	879
	2015	3 890	77 660	886
Brambory pro výrobu škrobu	2016	279	5 229	16 269
	2015	268	4 972	17 216
Chmel	2016	115	4 947	17 194
	2015	112	4 931	17 357
Ovoce v. v. p.¹	2016	269	5 165	13 850
	2015	266	5 241	13 734

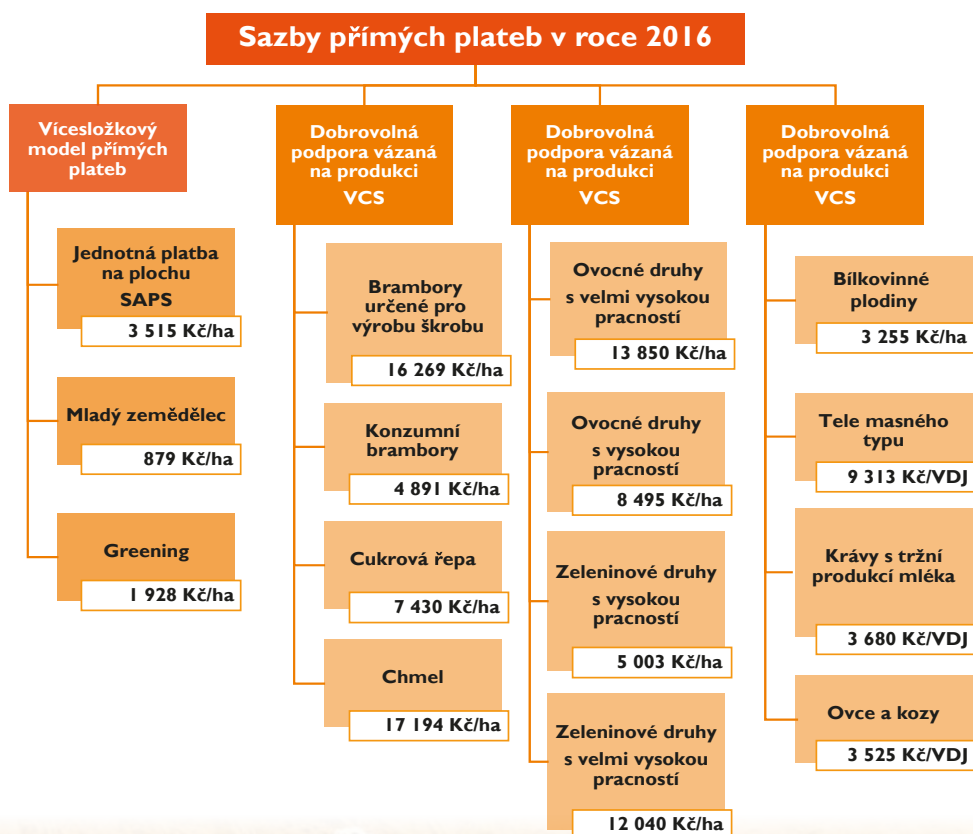
	Rok	Počet žadatelů	ha/VDJ	Sazba v Kč/ha/VDJ
Ovoce v. p. ²	2016	291	3 359	8 495
	2015	280	3 025	9 492
Zelenina v. v. p. ¹	2016	293	7 170	12 040
	2015	274	6 588	13 184
Zelenina v. p. ²	2016	115	2 749	5 003
	2015	125	3 778	3 662
Konzumní brambory	2016	621	10 231	4 891
	2015	521	9 303	5 412
Cukrová řepa	2016	838	60 609	7 430
	2015	800	57 545	7 874
Bílkovinné plodiny	2016	3 376	140 149	3 255
	2015	2 954	123 786	3 711
Tele masného typu	2016	5 646	70 544	9 313
	2015	5 180	66 179	10 002
Krávy s tržní produkcí mléka	2016	1 889	369 709	3 680
	2015	1 899	372 601	3 679
Ovce a kozy	2016	2 858	21 774	3 525
	2015	2 712	21 068	3 670

¹ Velmi vysoká pracnost; ² Vysoká pracnost

Tabulka 2 Porovnání rozdělení obálky na přímé platby v letech 2015 a 2016 v ČR v mld. Kč

Rok	Kurz EUR/Kč	Transfer mezi pilíři	Obálka PP	Obálka SAPS	Obálka ozelenění	Obálka MZ	Obálka VCS	Obálka PVP
2016	27,021	0,81	22,8	12,5	6,8	0,07	3,4	0,82
2015	27,187	0,81	22,9	12,6	6,9	0,07	3,4	0,88

Diagram 1 Sazby PP v roce 2016



AKTIVNÍ ZEMĚDĚLEC

EK na základě zkušenosti získané z různých režimů podpor určených zemědělcům a v zájmu lepšího zacílení podpory považovala za nutné zavést podmínku zajišťující, že podpora nebude poskytnuta žadatelům, jejichž podnikání se dostatečně nezaměřuje na zemědělskou činnost. Na základě této podmínky se přímé platby od roku 2015 poskytují pouze aktivním zemědělcům ve smyslu čl. 9 nařízení (EU) č. 1307/2013.

Posouzení „aktivity“ konkrétního zemědělce, je poměrně složitý proces a posuzuje se u zemědělců, kteří v předchozím roce měli nárok na přímé platby převyšující 5 000 EUR (cca 140 tis. Kč, tj. výměra cca 20 ha), před uplatněním snížení nebo sankce. Příjemci, kteří měli nárok na nižší částky, než 5 000 EUR přímých plateb, jsou za aktivního zemědělce považováni automaticky. U žadatelů, kteří v předchozím roce neobdrželi žádné přímé platby a žádají poprvé, se vypočte „fiktivní“ částka přímých plateb, a to z počtu hektarů uvedených v jejich žádosti pro rok 2015 vynásobených vnitrostátní průměrnou přímou platbou.

U žadatelů, jejichž přímé platby v předchozím roce převýšily limit 5 000 EUR, před uplatněním snížení nebo sankce, se dále posuzují tzv. „negativní činnosti“. Jedná se o ekonomické aktivity, u kterých se podle legislativy předpokládá, že jejich provozovatelé by neměli být příjemci přímých plateb, pokud nesplní další podmínky. V ČR jsou negativní činnosti stanoveny prostřednictvím CZ NACE kategorií, přičemž rozhodující pro posouzení jsou činnosti uvedené v živnostenských listech žadatele, obchodním rejstříku a dalších veřejných registrech, zejména pak v ARES.

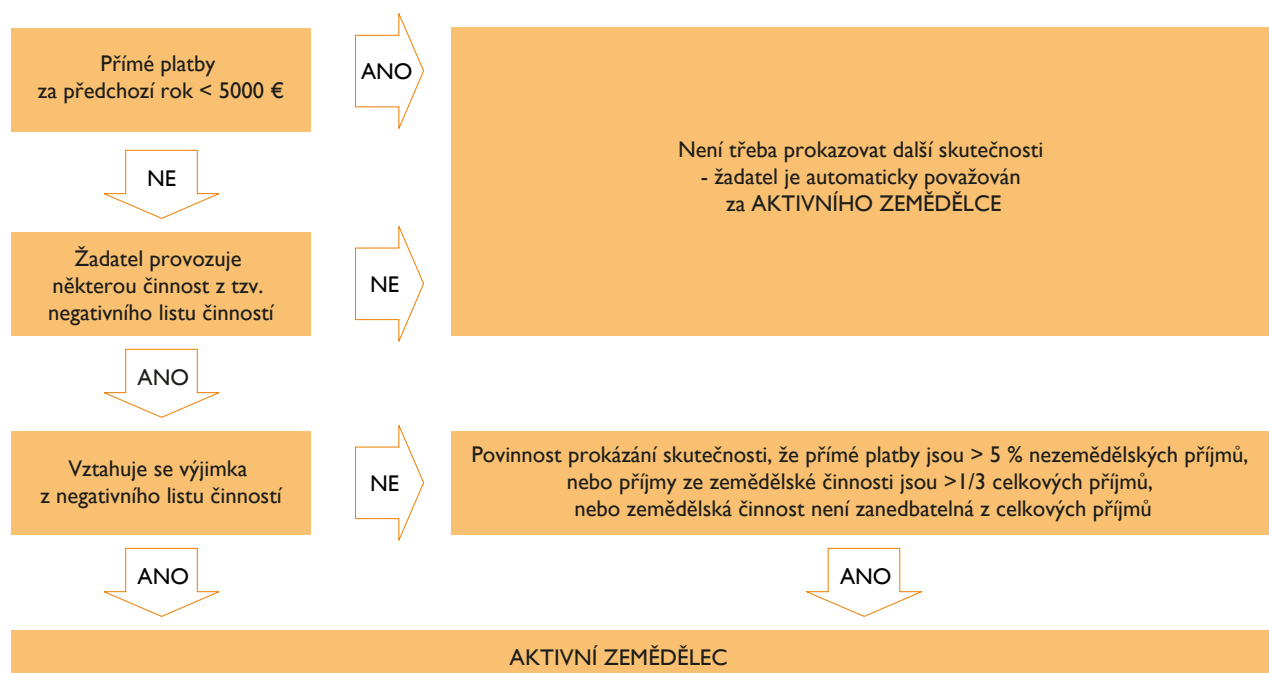
Protože však některé aktivity spadající do negativního seznamu jsou úzce spojené se zemědělskou činností, Evropská komise představila příklady činností, které by neměly být považovány za negativní. Na základě těchto příkladů pak ČR stanovila následující výjimky:

- ubytování na farmě
- pronájem a podnájem nemovitostí v areálu zemědělského podniku
- pronájem a podnájem zemědělské půdy
- provozování závlahových systémů
- provozování rekreačních či sportovních činností, ke kterým nejsou využívány stálé plochy (zejména pak zatravněné) s pevnými prvky

Žadatelé provozující některou z negativních činností, na niž se nevztahuje výjimka, musí pro splnění podmínky aktivního zemědělce prokázat splnění jednoho z následujících kritérií:

- jejich přímé platby odpovídají minimálně 5 % nezemědělských příjmů,
- jejich příjmy ze zemědělské činnosti činí minimálně třetinu z celkových příjmů.

ZJEDNODUŠENÉ SCHÉMA POSUZOVÁNÍ PODMÍNKY AKTIVNÍHO ZEMĚDĚLCE



Tabulka 3 Seznam negativních činností

Činnosti	Třídy CZ NACE na základě sdělení ČSÚ č. 244/2007 Sb.
Provozování letišť	52.23 Činnosti související s leteckou dopravou
Provozování železniční služby	49.10 Železniční osobní doprava meziměstská 49.20 Železniční nákladní doprava
Provozování vodáren	36.00 Shromažďování, úprava a rozvod vody
Služby v oblasti nemovitostí	68.10 Nákup a následný prodej vlastních nemovitostí 68.20 Pronájem a správa vlastních nebo pronajatých nemovitostí 68.31 Zprostředkovatelské činnosti realitních agentur 68.32 Správa nemovitostí na základě smlouvy
Provozování stálých sportovních a rekreačních areálů	55.10 Ubytování v hotelích a podobných ubytovacích zařízeních 55.20 Rekreační a ostatní krátkodobé ubytování 93.11 Provozování sportovních zařízení 93.29 Ostatní zábavní a rekreační činnosti jinde neuvedené

Tabulka 4 Data ze žádostí v letech 2015 a 2016

Rok	2016	2015
Celkový počet žadatelů, u kterých byl vyhodnocen AZ	29 764	29 070
Počet fyzických osob	25 717	25 272
Počet právnických osob	4 047	3 881
Počet AZ s negativní činností		
- letiště	32	36
- železnice	2	2
- vodárny	58	73
- služby v nemovitostech	463	579
- rekreační a sportovní areály	134	465
Počet AZ s výjimkou z negativní činnosti	4	632
Počet AZ dokládajících zprávu auditora	526	525
Počet AZ v limitu do 5 000 €	17 622	17 541
Počet AZ s testem 5 % PP	516	527
Počet AZ s testem 1/3	10	527

Zdroj: SZIF, 30. 1. 2017

TRANSFER PROSTŘEDKŮ MEZI PILÍŘI

V nové SZP je členským státům dána určitá flexibilita pro úpravu výše obálek jak pro přímé platby, tak pro Program rozvoje venkova a to:

- přesunem až 15 % obálky na přímé platby ve prospěch programů rozvoje venkova
- přesunem až 25 % obálky na programy rozvoje venkova ve prospěch přímých plateb.

Varianta a) je ta, kterou mohla zvolit ČR a také jí od roku 2015 využila. Varianta b) se týkala pouze Bulharska, Estonska, Španělska, Litvy, Lotyšska, Polska, Portugalska, Rumunska, Slovenska, Finska, Spojeného království a Švédska.

Výše převedených prostředků může být pro jednotlivé roky rozdílná a členské státy měly možnost svá rozhodnutí k 1. srpnu 2017 přezkoumat, přičemž ve variantě a) nesmí dojít k dodatečnému snížení stanovených procent respektive ve variantě b) k dodatečnému navýšení procent.

NASTAVENÍ V ČR

Možnost přesunu prostředků mezi pilíři byla možná již od roku 2014, nicméně ČR tak učinila až pro roky 2015–2020. Takto získané prostředky jsou určeny na financování opatření 4 – Investice do hmotného majetku (4.1 Podpora investic v zemědělských podnicích a 4.2 Podpora investic, které se týkají zpracování / uvádění na trh a/nebo vývoje zemědělských produktů) a opatření 10 – Agroenvironmentálně-klimatické opatření v rámci programů rozvoje venkova.

Na základě zohlednění převodu z I. do II. pilíře došlo ke snížení vnitrostátních stropů pro přímé platby v ČR následovně:

Tabulka 5 Stropy pro PP v letech 2015–2020 (v mil. EUR)

Rok	2015	2016	2017	2018	2019	2020
Původní strop pro PP	874,484	873,671	872,830	872,819	872,809	872,809
Strop PP po transferu	844,854	844,041	843,200	861,708	861,698	872,809

Pozn.: pro 2015 až 2017 z I. do II. pilíře cca 800 mil. Kč; pro 2018 a 2019 z I. do II. pilíře cca 300 mil. Kč

VÍCESLOŽKOVÁ PŘÍMÁ PLATBA

Změnou oproti dřívějšímu nastavení přímých plateb je vícesložkový model platby, který obsahuje jak povinně aplikovatelné, tak dobrovolné složky.

Největší podíl zaujímá tzv. základní platba, která je složkou povinnou. Členské státy doposud aplikující modely na základě platebních nároků (PN) měly na výběr z modelu základní platby se zachováním si svých stávajících PN s postupným sblížením jejich hodnot anebo možností rozdělit PN nově podle nových pravidel. Většina těchto států zvolila možnost základní platby se zachováním původních PN. Členské státy do té doby aplikující SAPS (včetně ČR) měly na výběr ze tří variant: základní platba s platebními nároky od 2015, přechod ze SAPS na základní platbu s PN od 2018 anebo ponechání SAPS jako formy základní platby až do roku 2020. Většina těchto států volila variantu SAPS až do roku 2020.

Druhou největší složkou je ozelenění (greening), který tvoří 30 % z celkové obálky na přímé platby. Jedná se o povinně aplikovanou složku, která se skládá ze tří podmínek (dodržení diverzifikace plodin, vyhrazení plochy využívané v ekologickém zájmu a zachování trvalých travních porostů).

Další povinně aplikovanou složkou je platba pro mladé zemědělce, kdy členské státy mohou alokovat až 2 % obálky na přímé platby na jejich podporu.

Mezi složky volitelné dále patří dobrovolná podpora vázaná na produkci, redistributivní platba, schéma pro malé farmáře a platba na oblasti LFA.

NASTAVENÍ V ČR

Z roční obálky členského státu je vyčleněno na greening 30 % a na sektory dobrovolné podpory vázané na produkci 15 %. V souladu s legislativou EU jsou mladí zemědělci podpořeni 25% premií k platbě SAPS na jeden hektar, a to pouze na maximální výměru 90 ha z celkové výměry zemědělské půdy podniku (což v ČR představuje 0,3 % obálky). Zbývající část obálky představuje platba SAPS (54,7 %).

Celkovou výši přímých plateb z podstatné části ovlivňuje také fakt, že ČR v rámci flexibility zvolila možnost přesunout část obálky na přímé platby do rozpočtu PRV. V letech 2015, 2016 a 2017 bude přesunuto z I. pilíře do II. pilíře ročně celkové množství finančních prostředků ve výši 800 mil. Kč, v letech 2018 a 2019 pak ročně ve výši 300 mil. Kč.

Základními podmínkami pro získání přímých plateb zůstávají i nadále minimálními požadavky, tj. výměra alespoň 1 ha. Hektarové omezení se netýká těch zemědělců, kteří čerpají podporu pouze na živočišnou výrobu prostřednictvím dobrovolné podpory vázané na produkci (zde se uplatňuje kritérium minimální částky přímých plateb 100 EUR).

Poskytování přímých plateb, některých podpor PRV a některých podpor společné organizace trhu s vínem je „podmíněno“ dodržováním vybraných legislativních předpisů v oblasti kontroly podmíněnosti (Cross Compliance). Ta zahrnuje dvě části – standardy Dobrého zemědělského a environmentálního stavu (DZES) a povinné požadavky na hospodaření (PPH). Více v části ke Cross Compliance.

JEDNOTNÁ PLATBA NA PLOCHU (SAPS)

V případě nastavení přímých plateb v ČR zůstává největší podíl obálky (54,7 %) na SAPS. SAPS je poskytován ze zdrojů Evropské unie na hektar způsobilé zemědělské půdy.

Konkrétní podmínky poskytnutí SAPS upravuje nařízení vlády č. 50/2015 Sb., o stanovení některých podmínek poskytování přímých plateb zemědělcům a o změně některých souvisejících nařízení vlády, v návaznosti na přímo použitelné předpisy Evropské unie.

Žádost o poskytnutí SAPS je podávána v rámci tzv. Jednotné žádosti, a to do 15. května příslušného kalendářního roku. Jednou z podmínek pro poskytnutí platby je dodržení minimální výměry, na kterou může být poskytnuta podpora, která činí v součtu všech dílů půdních bloků (DPB) v Jednotné žádosti nejméně 1 ha zemědělské půdy. Dotčené DPB musí být vedeny v Evidenci využití půdy podle uživatelských vztahů (LPIS). Zemědělská půda, na kterou je požadováno poskytnutí finanční podpory, musí být na žadatele vedena v LPIS nejméně od data podání Jednotné žádosti do 31. srpna kalendářního roku, ve kterém žádá o podporu. Žadatelé také musí být od roku 2015 zemědělským podnikatelem a zároveň splňovat podmínku aktivního zemědělce, v rámci níž se posuzuje významnost zemědělské činnosti žadatele a tedy potažmo oprávněnost poskytnuté dotace.

Na platbu SAPS je nově uplatňováno snížení tzv. degresivitou, což je krácení částek nad 150 tis. EUR o 5 %. Takto získané prostředky se přesouvají do rozpočtu PRV.

Tabulka 6 Srovnání dat z Jednotných žádostí v letech 2015 a 2016

Rok	2016	2015
Celkový počet žadatelů	29 671	29 030
Celková výměra deklarovaná pro SAPS v ha	3 547 980	3 545 289
Celková částka SAPS v Kč	12 469 516 891	12 587 037 260
Výše degresivity v Kč	121 408 856	125 136 541

Tabulka 7 Srovnání obálek a sazeb v letech 2004–2016

Rok	Nařízení vlády	Úroveň plateb EU-15	Obálka SAPS (mil. EUR)	Sazba (EUR/ha)	Směnný kurz (CZK/EUR)	Sazba (CZK/ha)
2004	243/2004	25 %	198,94	56,41	32,45	1 830,40
2005	144/2005	30 %	249,296	71,42	29,55	2 110,70
2006	144/2005	35 %	310,457	88,89	28,32	2 517,80
2007	47/2007	40 %	355,384	101,4	27,53	2 791,50
2008	47/2007	50 %	437,762	124,16	24,66	3 072,20
2009	47/2007	60 %	517,895	147,43	25,16	3 710,00
2010	47/2007	70 %	581,177	165,07	24,6	4 060,80
2011	47/2007	80 %	667,365	189,32	24,75	4 686,50
2012	47/2007	90 %	755,659	214,28	25,14	5 387,30
2013	47/2007	100 %	832,828	235,86	25,73	6 068,88
2014	47/2007	100 %	773,751	218,08	27,5	5 997,23
2015	50/2015	100 %	462,139	130,35	27,187	3 543,91
2016	50/2015	100 %	461,694	130,07	27,021	3 514,54

Tabulka 8 Srovnání jednotné platby na plochu dle zemědělských kultur v letech 2015 a 2016

	Rok	Orná půda			Trvalý travní porost
		Standardní orná půda	Travní porost	Úhor	
Počet žadatelů	2016	19 339	4 564	1 231	22 628
	2015	19 166	4 726	1 674	21 898
Výměra v ha	2016	2 483 008	20 765	11 584	982 343
	2015	2 482 912	24 384	16 812	971 410

	Rok	Trvalá kultura						
		Vinice	Chmelnice	Ovocný sad	Školka	Rychle rostoucí dřeviny	Jiná trvalá kultura	Zalesněná půda po r. 2008
Počet žadatelů	2016	995	117	1 537	198	545	2 286	273
	2015	992	115	1 692	192	528	1 891	551
Výměra v ha	2016	14 082	5 090	15 749	2 361	2 695	4 264	962
	2015	14 161	4 960	17 255	2 345	2 555	3 598	930

GREENING (OZELENĚNÍ)

Vedle základní platby je druhou nejvýznamnější složkou platba na zemědělské postupy příznivé pro klima a životní prostředí – tzv. greening (ozelenění). Na tuto platbu je povinně vyčleněno 30 % z celkové částky národního stropu pro přímé platby. Podmínky pro tuto greeningovou platbu korespondují s požadavkem evropské společnosti na další propojování zemědělských dotací s environmentálními aspekty zemědělské produkce. Jednotková platba za greening se v případě ČR vypočte podělením 30 % národního stropu pro přímé platby (pro daný rok) celkovým počtem způsobilých hektarů deklarovaných v rámci SAPS.

OBECNÉ PODMÍNKY OZELENĚNÍ

Nařízení (EU) č. 1307/2013 vymezuje, že zemědělec je oprávněn získat platbu za greening, pokud plní na veškeré jím obhospodařované výměře podmínky v těchto oblastech:

- 1) diverzifikace plodin,
- 2) zachování trvalých travních porostů,
- 3) vyhrazení plochy využívané v ekologickém zájmu (EFA).

Plnění podmínek greeningu se nevztahuje na zemědělské subjekty, které splňují hektarové výměry (méně než 10 ha, resp. 15 ha orné půdy), a/nebo jsou zaregistrovány jako osoby podnikající v ekologickém zemědělství a hospodaří v souladu se zákonem č. 242/2000 Sb., o ekologickém zemědělství, nařízením Rady (ES) č. 834/2007 a jeho prováděcím nařízením Komise (ES) č. 889/2008. V tomto směru lze na plochách hospodařit bez plnění podmínek greeningu, pokud je tato činnost v souladu s další právní úpravou, např. se zákonem č. 114/1992 Sb., o ochraně přírody a krajiny. Pokud vede žadatel konvenční i ekologické zemědělství, pro podmínky greeningu se posuzují pouze plochy konvenčního zemědělství.

Tabulka 9 Srovnání dat ze žádostí v letech 2015 a 2016

Žadatelé	Rok	Počet žadatelů	Výměra zemědělské půdy /ha/	Výměra orné půdy /ha/	Výměra TTP/ha/
Minimálně 1 podmínka ozelenění	2016	24 954	3 052 449	2 450 367	568 829
	2015	25 111	3 074 485	2 462 414	561 963
Výjimka pro EZ	2016	3 934	507 936	83 232	417 020
	2015	3 957	543 736	122 410	409 648
Výjimka pro DP a EFA při < 10 ha orné půdy	2016	15 329	180 446	32 087	136 095
	2015	15 470	185 486	34 763	132 807
Výjimka pro DP jiná než 10 ha o.p.	2016	113	15 870	2 761	13 070
	2015	248	28 576	7 303	20 573
Výjimka pro EFA 10–15 ha o. p.	2016	1 335	29 172	16 610	11 265
	2015	1 365	31 135	17 074	13 027
Ostatní výjimky pro EFA	2016	5	335	255	80
	2015	2 067	56 363	9 446	46 187

Zdroj: SZIF, prosinec 2016

SANKCE ZA NEDODRŽENÍ PODMÍNEK GREENINGU

Obecné sankční principy při nedodržení podmínek způsobilosti pro přímé platby stanovuje nařízení Komise v přenesené pravomoci (EU) č. 640/2014. V prvních dvou letech zavedení platby za greening (r. 2015 a 2016) jsou zemědělci oproštěni od správních sankcí, tedy při úplném nedodržení podmínek žadatel neobdrží platbu na greening a současně nejsou kráceny ostatní platby. Nesplnění podmínek greeningu je v letech 2015–2016 na úrovni 0 %, v roce 2017 na úrovni 20 % a od roku 2018 dále na úrovni 25 % platby za greening. Plnění podmínek je provázáno na způsobilost pro platbu SAPS a tedy od roku 2017 bude i tato platba v případě porušení krácena.

Ačkoliv jsou správní sankce aplikovatelné od roku 2017, povinnost dodržovat greeningová pravidla platí od roku 2015. Toto znamená, že způsobilými pro greeningovou platbu jsou jen plochy plně vyhovující podmínkám vyplývajícím z evropské i národní legislativy. Pokud tedy dojde k nesplnění podmínek greeningu, snižuje se o nezpůsobilé hektary celková výměra plochy, na kterou by byla platba plně vyplacena.

NASTAVENÍ JEDNOTLIVÝCH PODMÍNEK OZELENĚNÍ V ČR:

DIVERZIFIKACE PLODIN (DP)

Pokud má podnik více než 10, ale méně než 30 ha orné půdy, pak musí pěstovat na této orné půdě alespoň dvě plodiny, přičemž hlavní plodina nepokrývá více než 75 % orné půdy.

Pokud má podnik více než 30 ha orné půdy, musí na ní pěstovat minimálně tři plodiny. Plnění podmínek diverzifikace se posuzuje v období od 1. června do 31. srpna daného roku. Hlavní plodina nepokrývá více než 75 % a dvě hlavní plodiny více než 95 % této orné půdy.

Podniky, na které se povinnost plnit podmínky diverzifikace plodin nevztahuje:

- mají méně než 10 ha orné půdy,
- pokud více než 75 % orné půdy je použito pro produkci trav nebo jiné bylinné píce, ve formě půdy ponechané ladem, nebo v podobě kombinace těchto použití, a přitom plocha orné půdy pro tato využití nepřesáhne 30 ha,
- pokud více než 75 % způsobilé zemědělské plochy je trvalými travními porosty, použito pro produkci trav nebo jiné bylinné píce, nebo v podobě kombinace těchto použití, a přitom plocha orné půdy pro tato využití nepřesáhne 30 ha.

Za jednotlivou plodinu se pro účely diverzifikace považuje jakákoli plodina různého rodu rostlin podle definice botanického systému, dále plodina kteréhokoli druhu v rámci čeledi brukvovitých, lilkovitých, tykvovitých, také půda ponechaná ladem a trávy či jiné bylinné pícniny. Ozim a jařina se počítají jako odlišné plodiny.

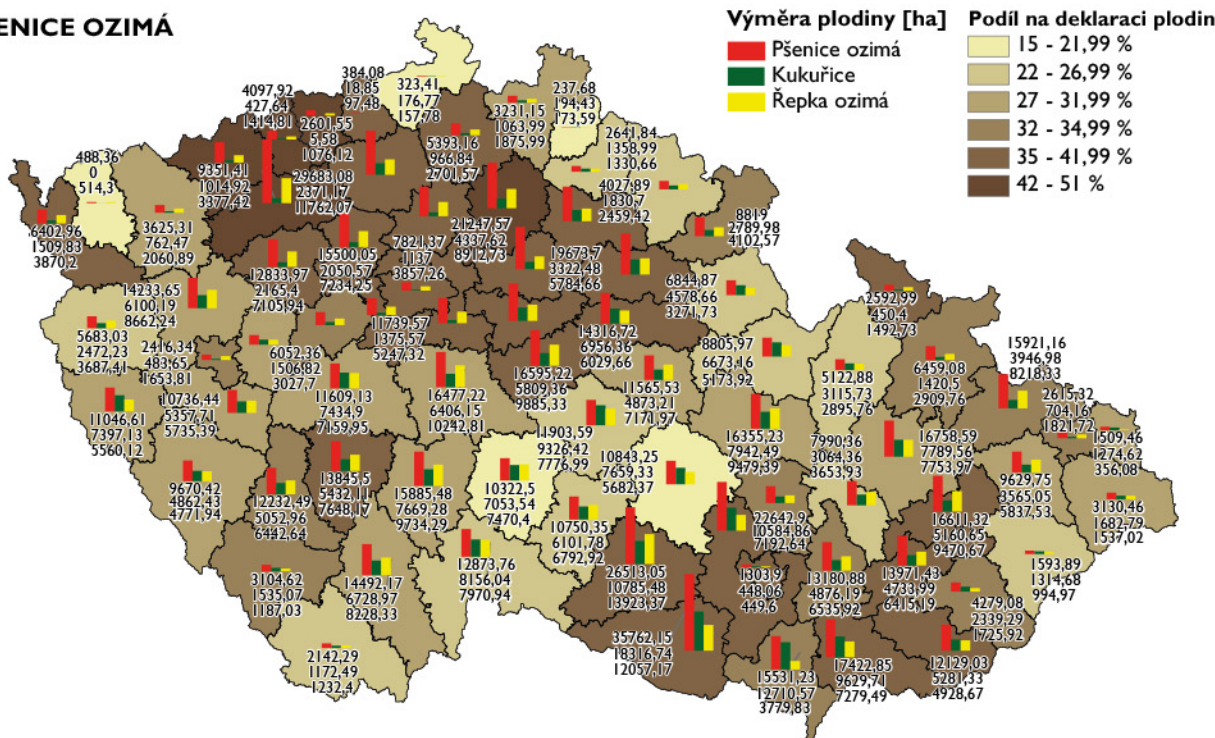
Tabulka 10 Srovnání dat ze žádostí v letech 2015 a 2016

Žadatelé	Rok	Počet žadatelů	Výměra zem. půdy /ha/	Výměra orné půdy /ha/	Výměra TTP/ha/
Výjimka pro DP a EFA při < 10 ha orné půdy	2016	15 329	180 446	32 087	136 095
	2015	15 470	185 486	34 763	132 807
Výjimka pro DP jiná než 10 ha o.p.	2016	113	15 870	2 761	13 070
	2015	248	28 576	7 303	20 573
DP – povinnost 2 plodin	2016	3 476	102 973	63 110	x
	2015	3 495	104 522	63 418	x
DP – povinnost 3 plodin	2016	6 153	2 770 071	2 355 332	x
	2015	6 159	2 788 661	2 366 899	x

Zdroj: SZIF, prosinec 2016; u "x" označených položek – tato data se v rámci přímých plateb nesledují

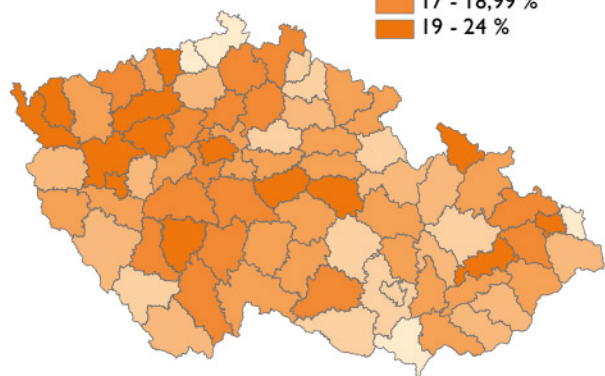
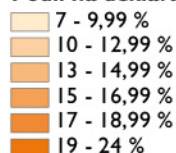
Mapové zobrazení nejvíce pěstovaných plodin po okresech

PŠENICE OZIMÁ



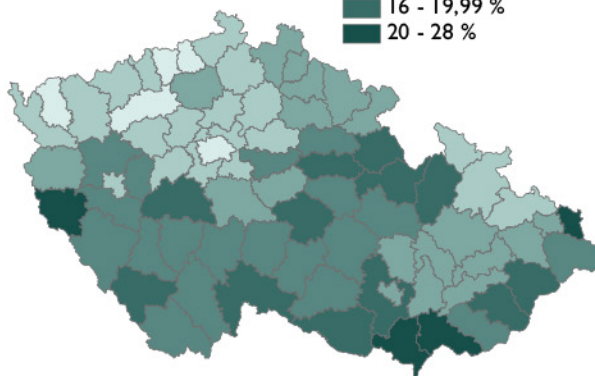

ŘEPKA OZIMÁ

Podíl na deklaraci plodin



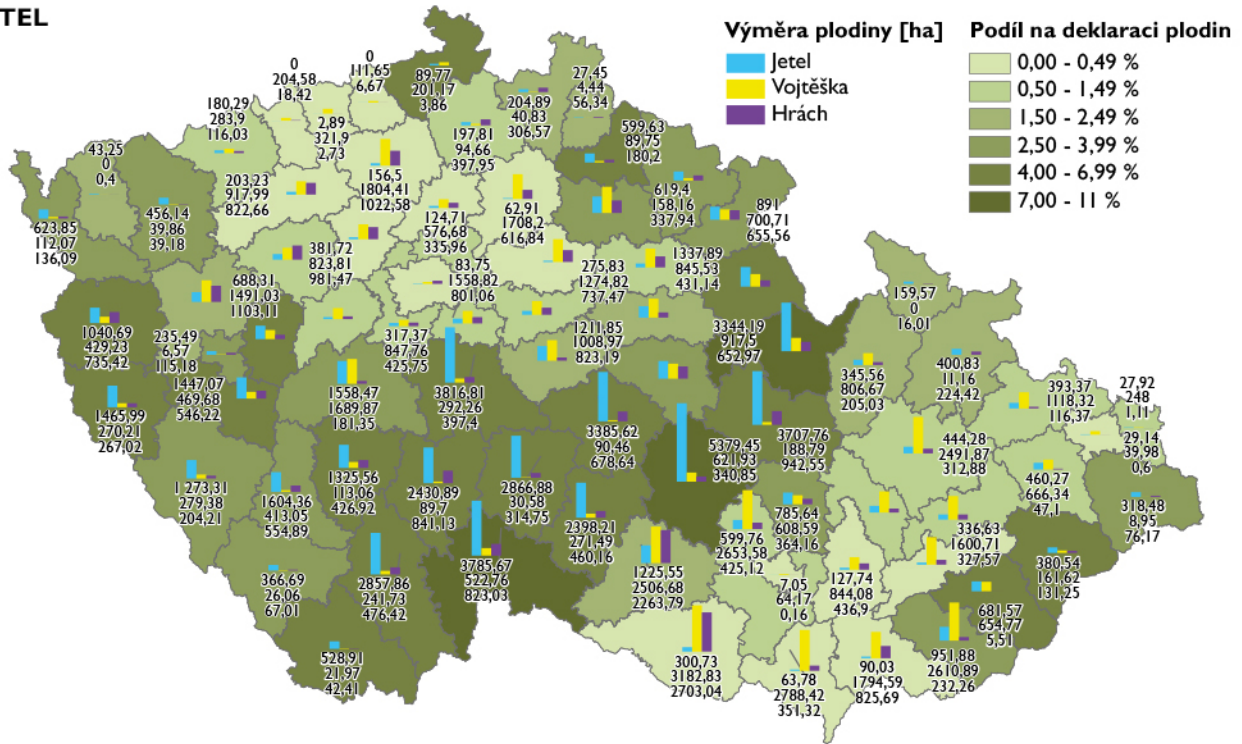
KUKUŘICE

Podíl na deklaraci plodin

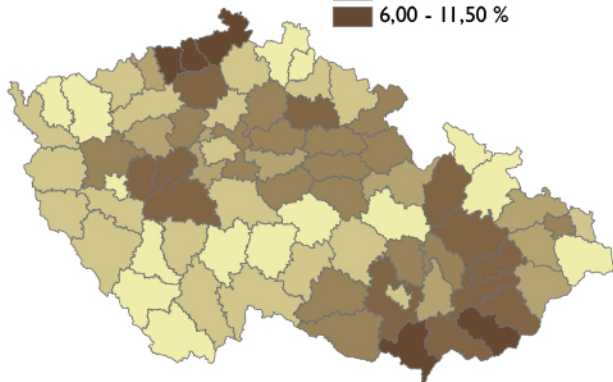
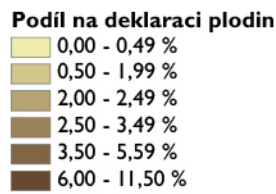


Ministerstvo zemědělství 2016
Zdroj dat: Jednotná žádost 2016,
Opatření diverzifikace plodin

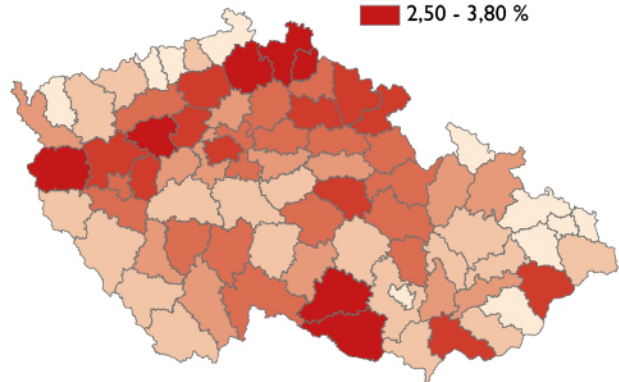
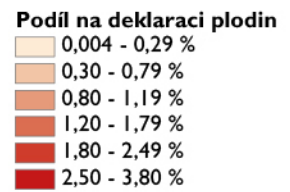
JETEL



VOJTĚŠKA

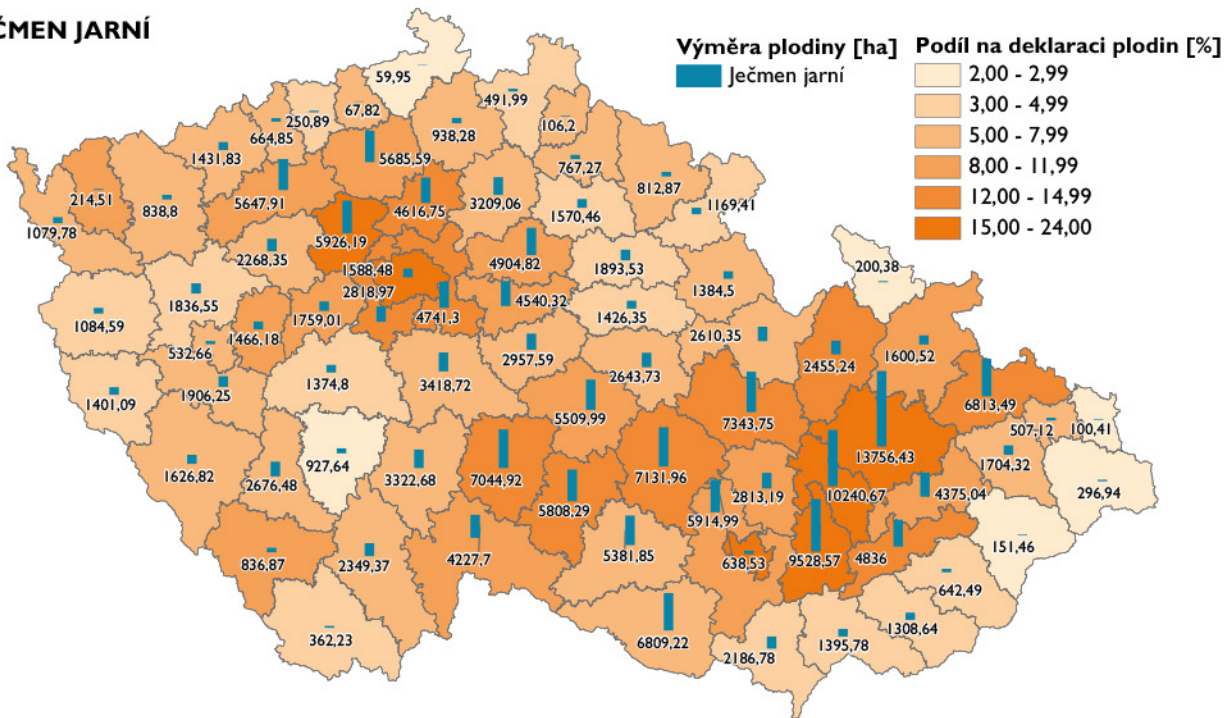


HRÁČH




Ministerstvo zemědělství 2016
Zdroj dat: Jednotná žádost 2016,
Opatření diverzifikace plodin

JEČMEN JARNÍ

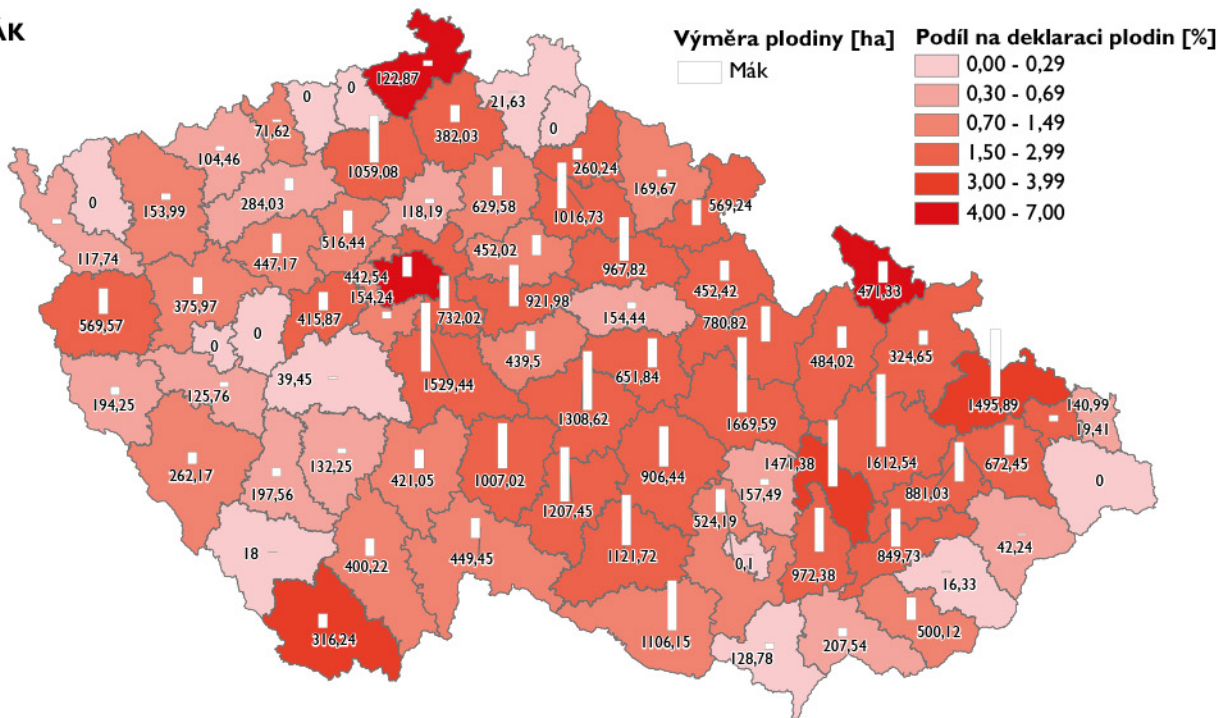


JEČMEN OZIMÝ

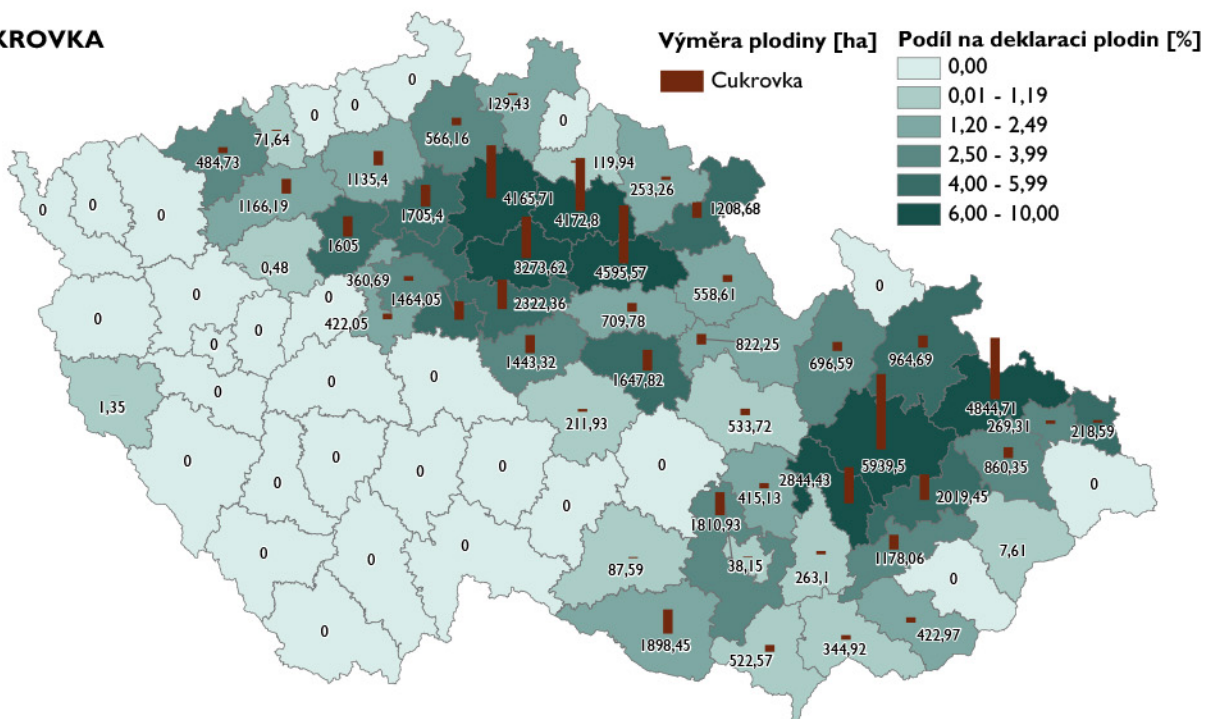


Ministerstvo zemědělství 2016
 Zdroj dat: Jednotná žádost 2016,
 Opatření diverzifikace plodin

MÁK



CUKROVKA



Ministerstvo zemědělství 2016
Zdroj dat: Jednotná žádost 2016,
Opatření diverzifikace plodin

TRVALÉ TRAVNÍ POROSTY (TTP)

Další podmínkou greeningu je zachování ploch trvalých travních porostů (TTP), resp. udržení určitého poměru TTP vůči zemědělské ploše. Jako TTP se rozumí půda využívaná k pěstování trav nebo jiných bylinných pícnin na přírodních (přirozený osev) nebo uměle vytvořených (umělý osev) plochách, která nebyla zahrnuta do střídání plodin v zemědělském podniku po dobu pěti a více let.

V zájmu pozitivního vlivu TTP na životní prostředí, a to zejména vázáním uhlíku, se uplatňují podmínky pro jejich zachování s důrazem na nezvyšování již tak vysoké míry zornění, zachování biodiverzity a zákazem přeměny environmentálně nejcitlivějších oblastí nacházejících se v lokalitách sítě „Natura 2000“, na něž se vztahují směrnice 92/43/EHS a 2009/147/ES a dalších určených environmentálně citlivých ploch.

V určitých případech je v LPIS znemožněna změna TTP na jinou kulturu včetně rozorání TTP. Jedná se o tzv. environmentálně citlivé plochy, které mohou být členským státem každoročně revidovány. V ČR se zákaz změny kultury týká TTP v následujících oblastech: Natura 2000, I. zóna CHKO a NP, národní přírodní rezervace, národní přírodní památky, přírodní rezervace a přírodní památky, silně erozně ohrožené oblasti vymezené v rámci DZES, pásy do 12 m od vodního útvaru, v LPIS ve vrstvě ENVIRO vymezených podmáčených a rašelinných luk, a TTP ve 3. aplikačním pásmu ZOD.

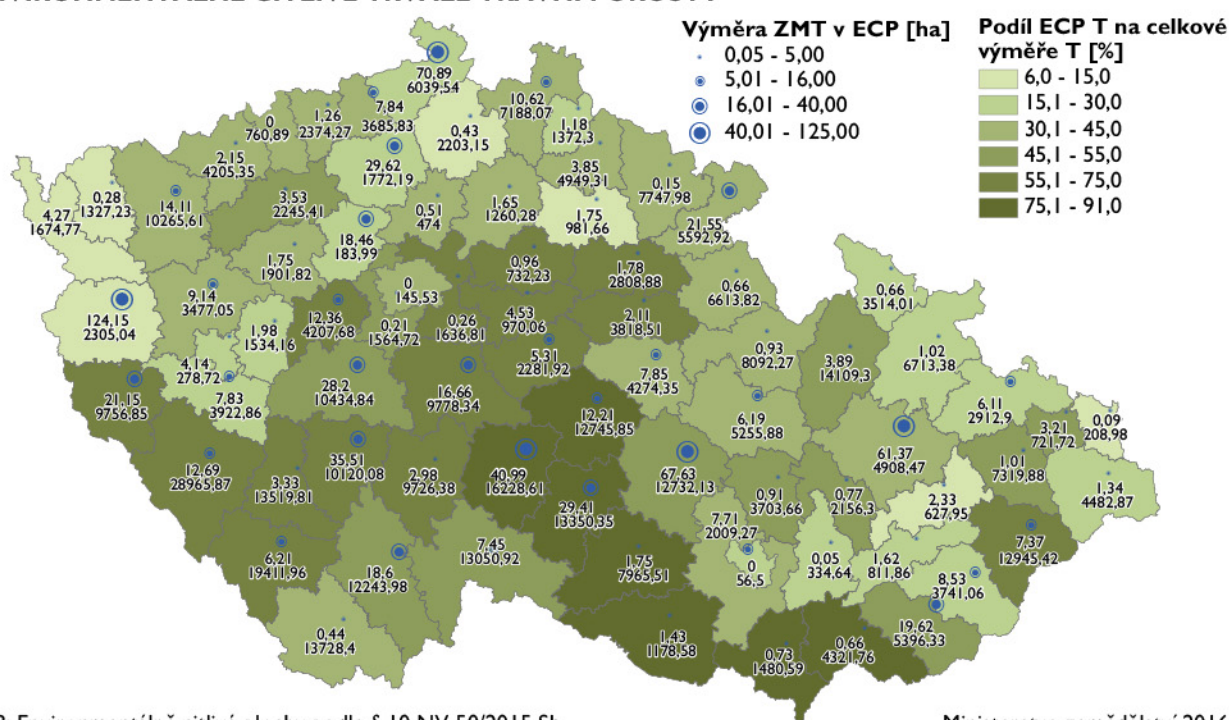
Tabulka II Srovnání dat ze žádostí v letech 2015 a 2016

Žadatelé	Rok	Počet subjektů	Výměra zemědělské půdy /ha/	Výměra TTP /ha/
Pro poměr TTP / celk. zem. půda	2016	19 026	2 606 203	568 829
	2015	18 517	2 613 080	561 963
Výměra TTP v NATURA 2000	2016	x	x	138 737
	2015	x	x	137 384
Výměra ECP TTP mimo NATURA 2000	2016	x	x	278 225
	2015	x	x	273 211
Žadatelé s TTP v NATURA 2000	2016	3 877	917 591	59 623
	2015	3 860	921 358	58 650
Žadatelé s ECP TTP mimo NATURA 2000	2016	14 619	2 469 179	210 881
	2015	14 202	2 471 440	208 310

Zdroj: SZIF, prosinec 2016; pozn.: U „x“ označených položek – výměra zemědělské půdy a počty subjektů nejsou v rámci přímých plateb sledovány

Mapové zobrazení ekologicky citlivých TTP

ENVIRONMENTÁLNĚ CITLIVÉ TRVALÉ TRAVNÍ POROSTY



ECP: Environmentálně citlivé plochy podle § 10 NV 50/2015 Sb.
ZMT: Změněné trvalé travní porosty podle § 10 NV 50/2015 Sb.

Ministerstvo zemědělství 2016
Zdroj dat: LPIS 2016

PLOCHY VYUŽÍVANÉ V EKOLOGICKÉM ZÁJMU (EFA)

Pokud má žadatel více než 15 ha orné půdy (ornou půdou se rozumí standardní orná půda, úhor a travní porost na orné půdě), musí být alespoň 5 % vyčleněno jako plocha v ekologickém zájmu (EFA). Za účelem splnění požadavku EFA může žadatel stejnou plochu nebo krajinný prvek ohlásit v daném roce podání žádosti pouze jednou.

V roce 2016 bylo možné jako EFA v ČR vyčlenit úhor s porostem využívaný v ekologickém zájmu, krajinné prvky v ekologickém zájmu, souvrat, plochy s rychle rostoucími dřevinami, zalesněné plochy, plochy s meziplochinami nebo plochy s plodinami, které vážou dusík.

Povinnost vyčlenit EFA se nevztahuje na žadatele:

- kteří plní na všech svých pozemcích podmínky ekologického zemědělství v souladu s čl. 11 nařízení (ES) č. 834/2007 (pokud má ekologický zemědělec také konvenční plochy, vztahují se na něj podmínky EFA),
- kteří mají méně než 15 ha orné půdy,
- jejichž půdní bloky s TTP a travními porosty nebo jejich kombinace představují více než 75 % zemědělské plochy, a přitom výměra zbývajících orných půd nepřesáhne 30 ha,
- kteří na více než 75 % orných půd pěstují travu nebo jiné bylinné pícniny nebo luskoviny a jeteloviny, případně jde o půdu ponechanou ladem nebo tyto způsoby kombinují, a přitom výměra zbývajících orných půd nepřesáhne 30 ha.

Jednotlivé plochy EFA se deklarují do samostatné deklarace v rámci formuláře Jednotné žádosti. V této deklaraci žadatel uvede DPB, na kterém vyčleňuje plochu EFA, specifikaci této plochy, požadované údaje v závislosti na typu plochy a zakres do mapy, přičemž jako EFA lze deklarovat pouze plochu s výměrou vyšší než 0,01 ha. Pro přepočítání reálné plochy EFA se použijí váhové koeficienty, které tuto výměru v některých případech ovlivní.

Tabulka 12.1 Váhové koeficienty pro EFA

Plocha využívaná v ekologickém zájmu	Váhový koeficient
Krajinný prvek – soliterní dřevina	1,5
Krajinný prvek – stromořadí	2,0
Krajinný prvek – skupina dřevin	1,5
Krajinný prvek – terasa	1,0
Krajinný prvek – mez	1,0
Krajinný prvek – travnatá údolnice	1,0
Krajinný prvek – příkop	2,0
Krajinný prvek – mokřad	1,0
Souvrat'	1,5
Úhor s porostem – půda ponechaná ladem	1,0
Zalesněná plocha	1,0
Plochy s rychle rostoucími dřevinami ve výmladkových plantážích	0,3
Plochy s meziplochinami	0,3
Plochy s plodinami, které vážou dusík	0,7

Konkrétní podmínky pro jednotlivé plochy EFA stanovuje nařízení vlády č. 50/2015 Sb., v platném znění a jsou rozepsány rovněž v Metodické příručce pro přímé platby.

Tabulka 12.2 Srovnání dat ze žádostí v roce 2015 a 2016

EFA celkem	2015			2016		
	výměra (ha)	počet žádostí	zastoupení v %	výměra (ha)	počet žádostí	zastoupení v %
N – vzájemné plodiny	179 648,80	4 759	60,48	189 460,80	5 207	61,22
Mezipločiny	99 185,70	3 424	33,39	107 319,60	3 602	34,68
Černý úhor	8 588,20	928	2,89	0,00	0	0,00
Zelený úhor	7 537,60	842	2,54	10 637,60	1 115	3,44
Souvrat'	1 591,90	469	0,54	1 352,60	342	0,44

EFA celkem	2015			2016		
	výměra (ha)	počet žádostí	zastoupení v %	výměra (ha)	počet žádostí	zastoupení v %
Krajinné prvky	247,50	575	0,08	265,30	510	0,09
Zalesněné plochy	180,10	48	0,06	349,10	28	0,11
RRD	82,60	13	0,03	71,20	13	0,02
Celkem	297 062,40	11 058	100	309 456,20	10 817	100

Zdroj: SZIF, prosinec 2016

V roce 2016 došlo k nárůstu deklarovaných hektarů ploch EFA. Zatímco u nejčastěji deklarovaných EFA (plocha s dusík vázajícími plodinami a meziplodinami) došlo k nárůstu hektarů, výměra souvratí a ploch s rychle rostoucími dřevinami v roce 2016 klesla.

Pozitivně lze hodnotit mírný nárůst deklarovaných krajinných prvků.

V loňském roce došlo ke zrušení možnosti deklarovat jako EFA úhor bez porostu (tzv. černý úhor). Statistiky podaných žádostí pro rok 2015 odhalily nadužívání černých úhorů k plnění podmínek greeningu (plocha černých úhorů – 8588 ha převažovala nad úhorem zeleným – 7537 ha; černý úhor byl v pořadí 3. nejvyužívanější plochou v ekologickém zájmu; velikost půdních bloků s černým úhorem v některých případech přesahovala 100 ha). Téměř 40 % ploch černých úhorů bylo využito jako jediná deklarovaná EFA žadatelů. Černý úhor má minimální environmentální prospěch a je v rozporu s účelem ekologicky významné plochy, která má přispívat k biodiverzitě a zlepšení zemědělsky obhospodařované půdy.

Tabulka 12.3 Krajinné prvky

Krajinné prvky	2015			2016		
	výměra (ha)	počet žádostí	zastoupení v %	výměra (ha)	počet žádostí	zastoupení v %
Mez	116,78	185	47,18	136,50	175	51,50
Skupina dřevin	83,61	297	33,78	75,10	250	28,30
Stromořadí	20,74	25	8,38	29,20	21	11,00
Soliterní dřeviny	2,15	60	0,87	1,70	50	0,60
Terasa	0,98	5	0,40	1,10	5	0,40
Příkop	1,75	3	0,71	1,90	2	0,70
Mokřad	0,00	0	0,00	0,80	3	0,30
Travnatá údolnice	21,50	14	8,69	19,10	19	7,20
Celkem	247,51	589	100	265,30	525	100

Zdroj: SZIF, prosinec 2016

V roce 2016 byl do seznamu krajinných prvků EFA doplněn nový prvek mokřad, čímž se zároveň rozšířil seznam druhů KP, jejichž ochrana je požadována v rámci pravidel podmíněnosti (Cross Compliance). Důvodem zařazení mokřadu mezi KP je snaha o zvýšení biodiverzity a zlepšování vodní bilance krajiny díky jeho značné retenční schopnosti.

Tabulka 12.4 Procentuální zastoupení EFA ploch v ČR ve srovnání s průměrem EU 2015

EFA plochy	EU	ČR
N – vázající plodiny	45,40 %	60,50 %
Meziplodiny	27,70 %	33,40 %
Úhor	21,20 %	5,40 %
Krajinné prvky (včetně souvratě)	4,30 %	0,60 %

Zdroj: pracovní dokument Evropské Komise SWD(2016) 218 final – „Revize greeningu po prvním roce“, červen 2016

Tabulka 12.5 EFA plochy podle krajů ČR

EFA celkem po krajích	výměra (ha) 2015	výměra s váhovým faktorem 2015	výměra (ha) 2016	výměra s váhovým faktorem 2016
Středočeský kraj	66 765	38 884	71 661	40 744
Jihomoravský kraj	38 265	20 277	39 938	20 385
Kraj Vysočina	32 775	20 607	33 755	20 981
Jihočeský kraj	28 561	17 558	30 329	18 359
Olomoucký kraj	23 013	11 555	23 407	12 064
Pardubický kraj	22 587	14 049	22 795	14 095
Plzeňský kraj	21 576	13 947	22 058	13 705
Královéhradecký kraj	17 404	10 576	19 048	11 475
Moravskoslezský kraj	14 584	7 698	14 251	7 273
Ústecký kraj	12 609	7 486	13 230	7 733
Zlínský kraj	6 117	4 144	5 889	3 790
Hlavní město Praha	5 116	2 842	5 620	3 078
Liberecký kraj	4 862	3 042	4 691	2 819
Karlovarský kraj	2 828	1 875	2 783	1 710
Celkem	297 062	174 541	309 456	178 209

Zdroj: SZIF, prosinec 2016

DOBROVOLNÁ PODPORA VÁZANÁ NA PRODUKCI

Česká republika dlouhodobě podporuje citlivé sektory rostlinné a živočišné výroby v rámci přímých plateb. V nařízení (EU) č. 1307/2013 jsou stanoveny jednotlivé sektory, kterým mohou členské státy poskytnout dobrovolnou podporu vázanou na produkci za určitých podmínek. Dobrovolná podpora vázaná na produkci může být poskytnuta pouze v míře nezbytně nutné pro vytvoření motivace pro zachování současných úrovní produkce v příslušných regionech a zároveň těm odvětvím či regionům členského státu, kde zvláštní druhy zemědělské činnosti nebo zvláštní zemědělská odvětví, které jsou obzvláště důležité z hospodářských, sociálních nebo environmentálních důvodů, čelí určitým obtížím. Novým členským státům, které do roku 2014 používali režim SAPS (tedy i ČR) bylo umožněno využít pro účely vázané podpory až 13 % ročního vnitrostátního stropu s navýšením o další 2 % vnitrostátního stropu za účelem podpory produkce bílkovinných plodin. Tento mechanismus zaručuje, že podpora je alokována tzv. „živým producentům“, kteří vykonávají danou zemědělskou činnost ve stejném roce, v kterém podají žádost o platbu.

V minulých letech byly finanční prostředky ve výši 3,5 %, pro rok 2014 ve výši 6,5 % roční obálky na přímé platby, směřovány prostřednictvím zvláštní podpory dle čl. 68 do sektoru brambor pro výrobu škrobu, chmele, krav bez tržní produkce mléka prostřednictvím podpory na chov telete masného typu, krav s tržní produkcí mléka a chovu ovcí a koz. Pro období 2015–2020 budou finanční prostředky směřovat nejenom na tyto sektory, ale i na ovoce, zeleninu, konzumní brambory, cukrovou řepu a bílkovinné plodiny podmíněné chovem přežvýkavců, a to v celkové výši 15 % roční obálky na přímé platby (průměrná roční částka cca 3,4 mld. Kč). Dochází tedy nejenom k rozšíření počtu podporovaných komodit, ale také k významnému nárůstu objemu finančních prostředků.

Tabulka 13 Nastavení dobrovolné podpory vázané na produkci v ČR v letech 2015 a 2016

Citlivé sektory	2016 (tis. Kč)	2015 (tis. Kč)
Brambory určené na výrobu škrobu	85 066	85 588
Chmel	85 066	85 588
Ovoce	100 078	100 692
Zelenina	101 078	100 692
Konzumní brambory	50 039	50 346
Cukrová řepa	450 351	453 116

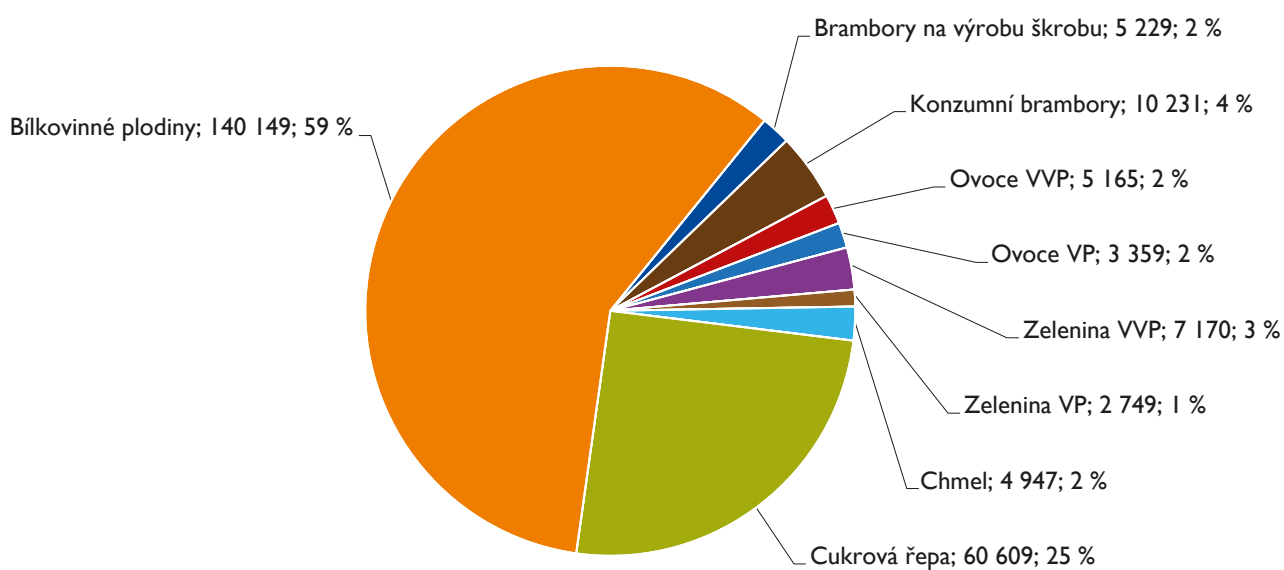
Citlivé sektory	2016 (tis. Kč)	2015 (tis. Kč)
Bílkovinné plodiny	456 117	459 378
Tele masného typu	656 971	661 905
Krávy s tržní produkcí mléka	1 360 500	1 370 718
Ovce a kozy	76 749	77 325

Tabulka 14 Srovnání dat ze žádostí v letech 2015 a 2016

	Rok	Brambory na výrobu škrobu	Konzumní brambory	Ovoce v. v. p. ¹	Ovoce v. p. ²	Zelenina v. v. p. ¹	Zelenina v. p. ²
Počet žadatelů	2016	279	621	269	291	293	115
	2015	268	521	266	280	274	125
Počet ha	2016	5 229	10 231	5 165	3 359	7 170	2 749
	2015	4 972	9 303	5 241	3 025	6 588	3 778
Počet VDJ	2016	x	x	x	x	x	x
	2015	x	x	x	x	x	x
	Rok	Chmel	Cukrová řepa	Bílkovinné plodiny	Tele masného typu	Krávy s tržní produkcí mléka	Ovce a kozy
Počet žadatelů	2016	115	838	3 376	5 646	1 889	2 858
	2015	112	800	2 954	5 180	1 899	2 712
Počet ha	2016	4 947	60 609	140 149	x	x	x
	2015	4 931	57 545	123 786	x	x	x
Počet VDJ	2016	x	x	x	70 544	369 709	21 774
	2015	x	x	x	66 179	372 601	21 068

¹ velmi vysoká pracnost; ² vysoká pracnost; pozn.: u "x" označených položek není údaj relevantní

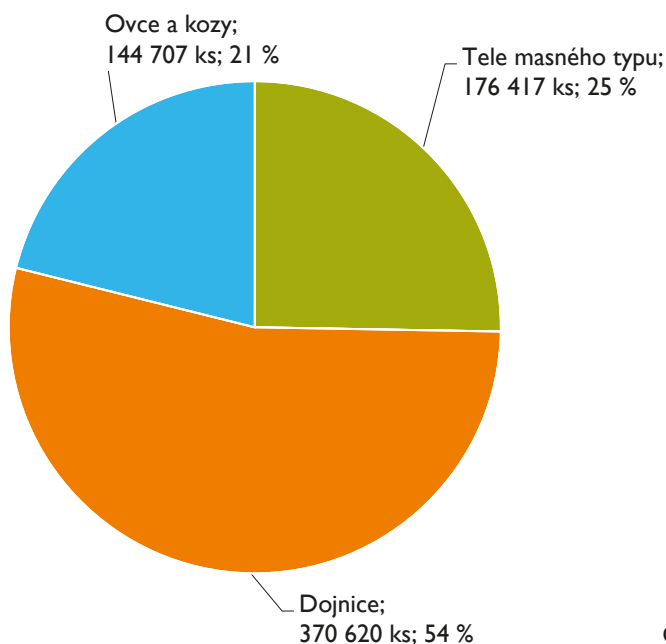
Graf I Porovnání výměr jednotlivých rostlinných komodit v rámci VCS za rok 2016 (%)



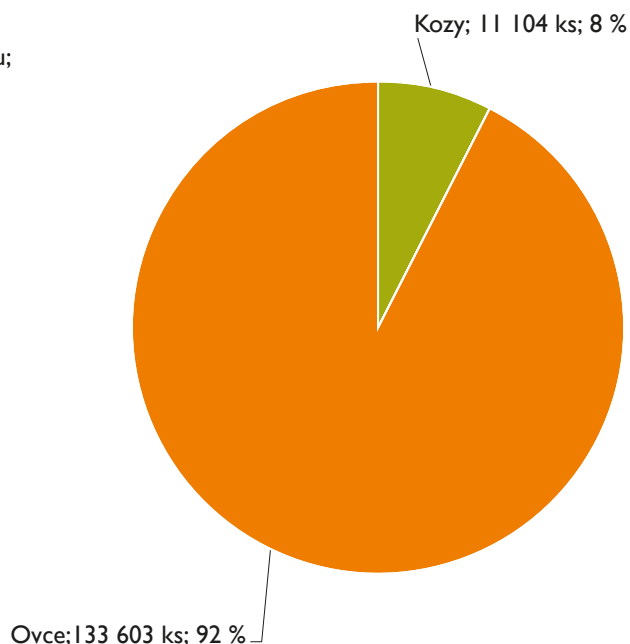
Zdroj: SZIF 12. 10. 2016

Graf 2-3 Porovnání poměru hospodářských zvířat (dojnic, telat masného typu, ovcí a koz v rámci VCS v ČR za rok 2016

Porovnání poměru dojníc, telat masného typu, ovcí a koz

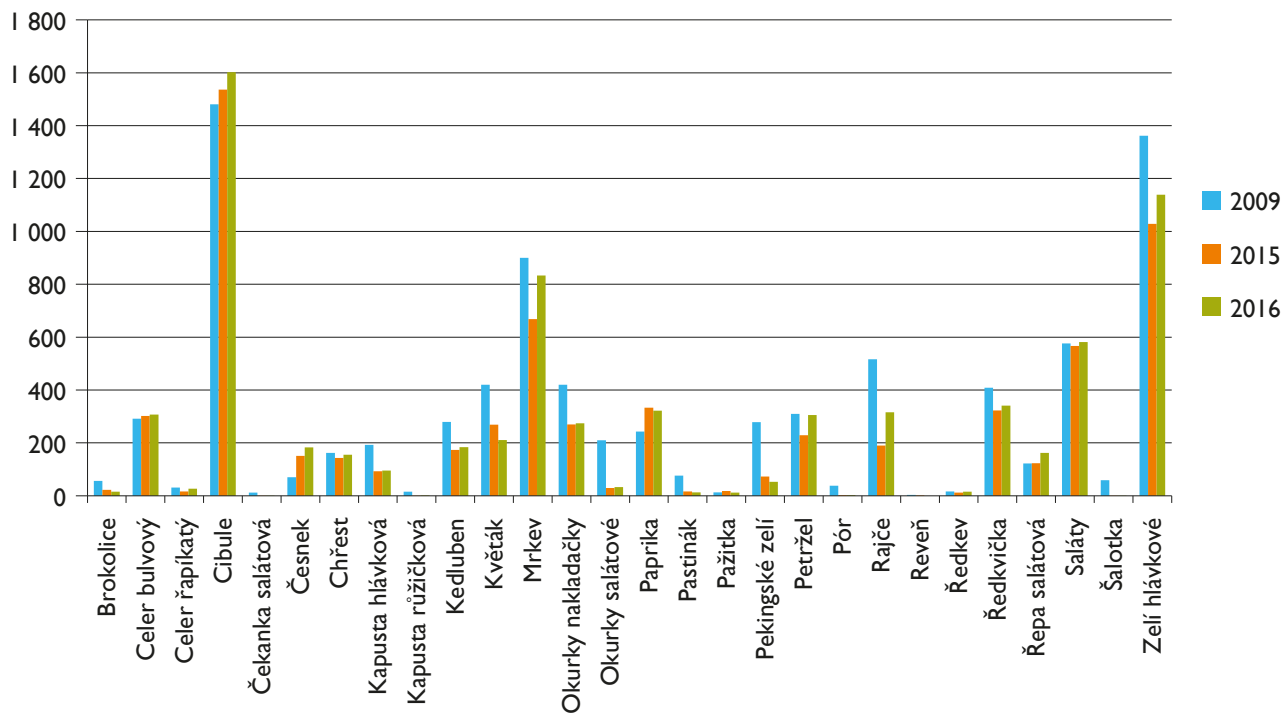


Porovnání poměru ovcí a koz

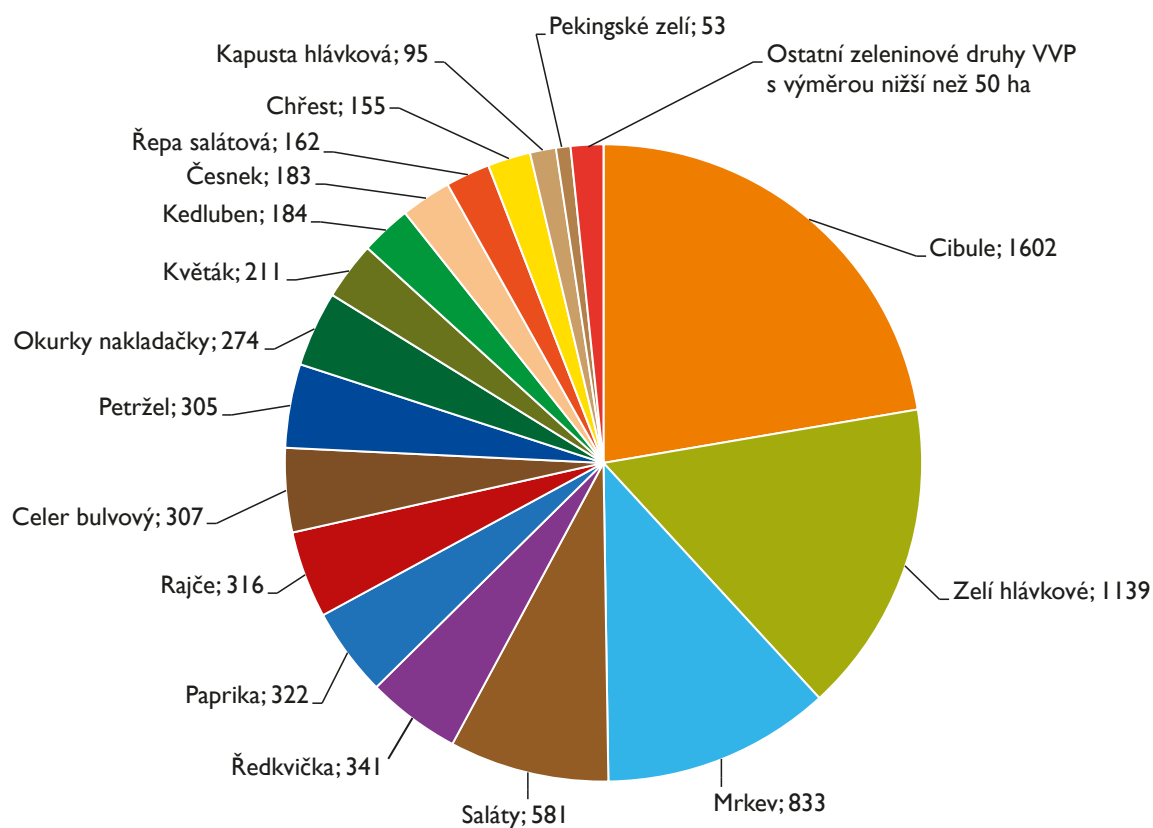


Zdroj: SZIF 12. 10. 2016

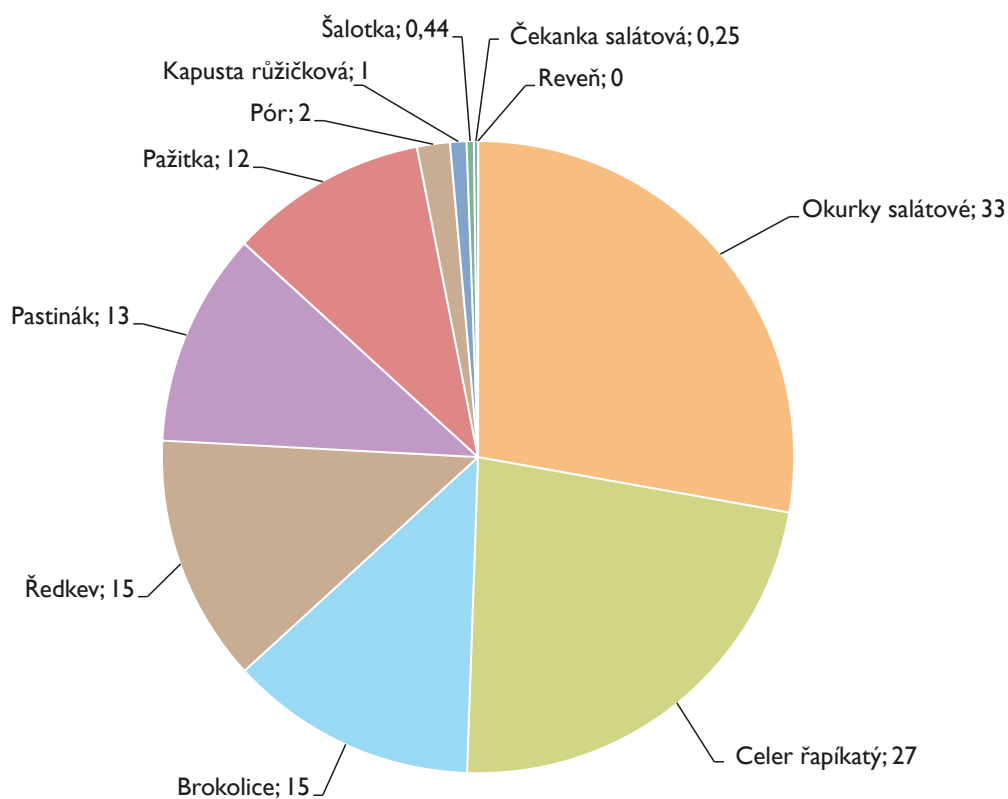
Graf 4 Hektarové podíly druhů zeleniny s VVP v roce 2016 ve srovnání s rokem 2015 a referenčním rokem 2009



Graf 5 Hektarové podíly druhů zeleniny s VVP v roce 2016



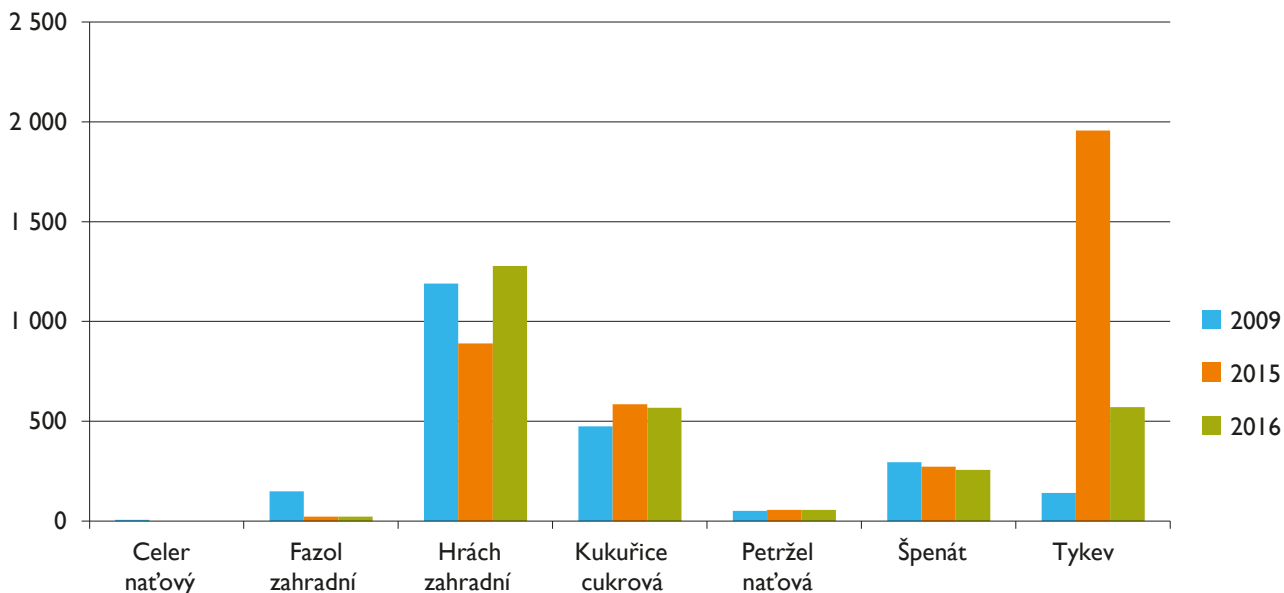
Ostatní zeleninové druhy VVP s výměrou nižší než 50 ha



Zdroj: SZIF, září 2016

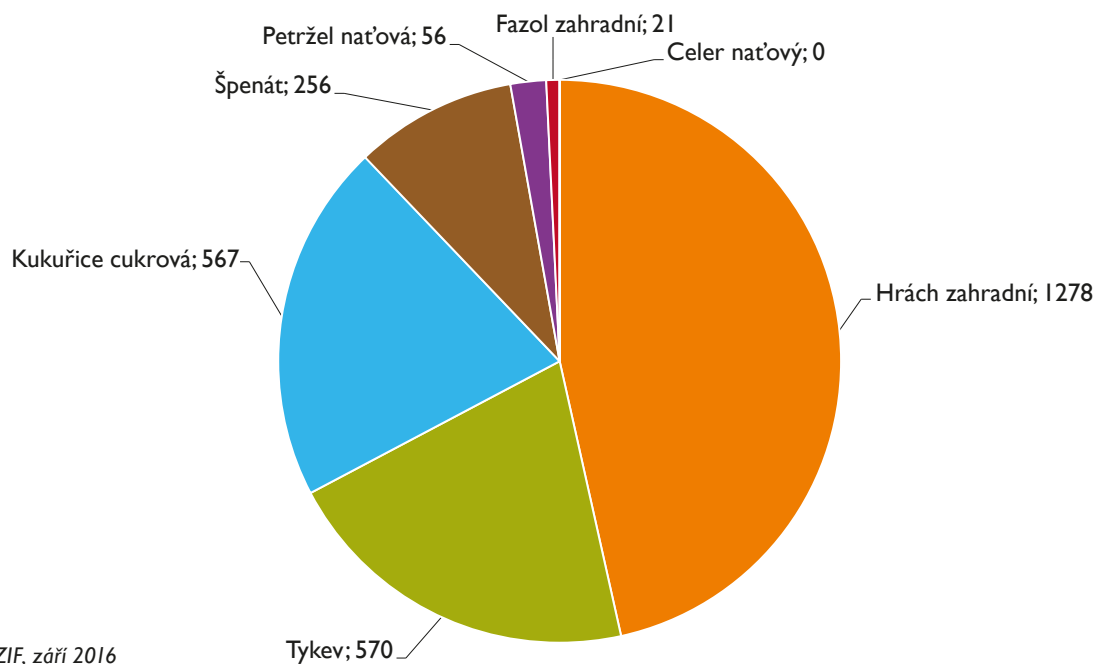
Podporovaná produkce zeleninových druhů s velmi vysokou pracností v porovnání let 2015 a 2016 meziročně vzrostla zejména u cibule, mrkve, petržele, rajčete, a hlávkového zelí. Zároveň, pokud jde o referenční rok 2009, produkce tohoto roku již byla překročena zejména u cibule, česneku, papriky, či řepy salátové. Naopak meziroční pokles produkce lze sledovat např. u květáku. Z pohledu podpor citlivých komodit, které mají za cíl stabilizovat daný sektor, je stále žádoucí produkci rozšiřovat u těchto druhů: brokolice, kapusta hlávková a růžičková, kedluben, květák, okurky, pekingské zelí, pór, rajče, ředkvička, šalotka a zelí hlávkové.

Graf 6 Hektarové podíly druhů zeleniny s VP v roce 2016 ve srovnání s rokem 2015 a referenčním rokem 2009



Podporovaná produkce zeleninových druhů s vysokou pracností v porovnání let 2015 a 2016 meziročně vzrostla zejména u hrachu zahradního (dřeňový a cukrový). Pokud jde o referenční rok 2009, produkce tohoto roku již byla překročena zejména tykve, ačkoliv u této plodiny je zároveň zřetelný meziroční pokles produkce. Produkci referenčního roku mírně přesahují i kukuřice cukrová a nově i hrách zahradní. Na zeleninový druh celer naťový nepožádal o podporu žádný pěstitel. Z pohledu podpor citlivých komodit, které mají za cíl stabilizovat daný sektor, je žádoucí produkci rozšiřovat u těchto druhů: celer naťový či fazol zahradní.

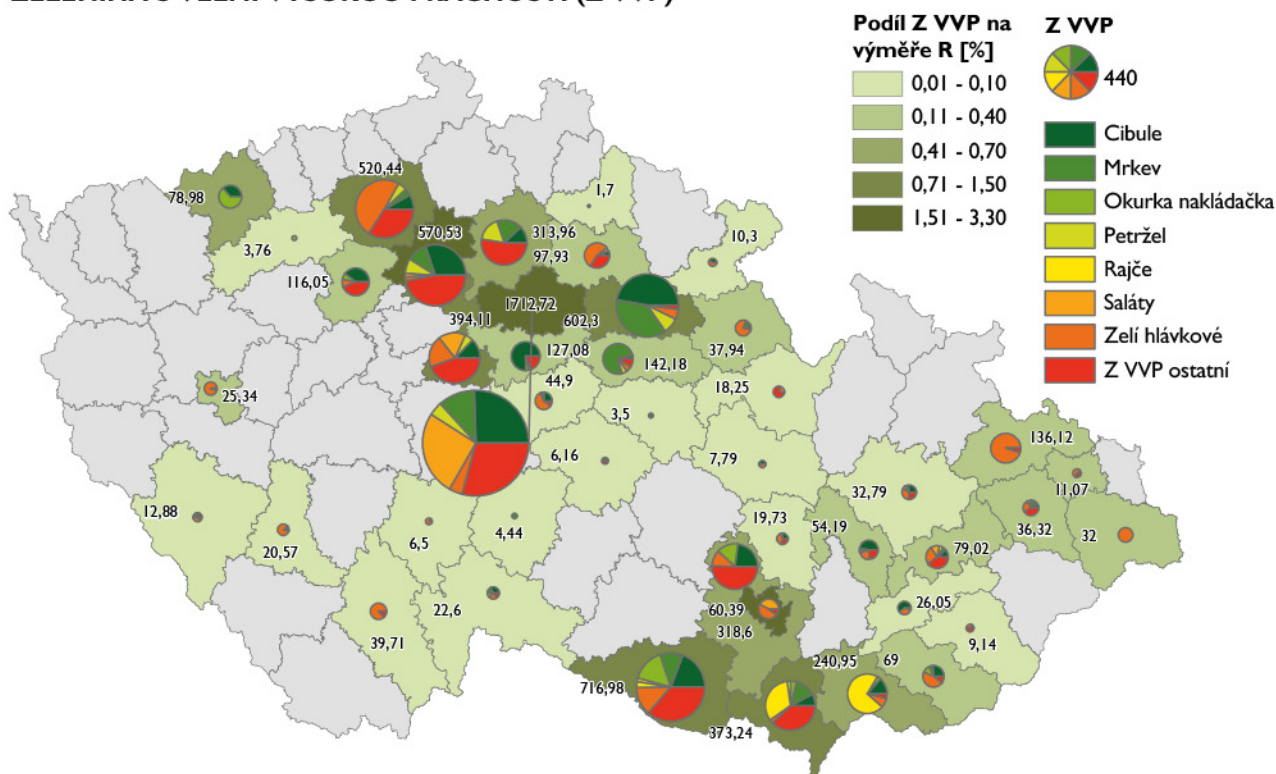
Graf 7 Hektarové podíly druhů zeleniny s VP v roce 2016



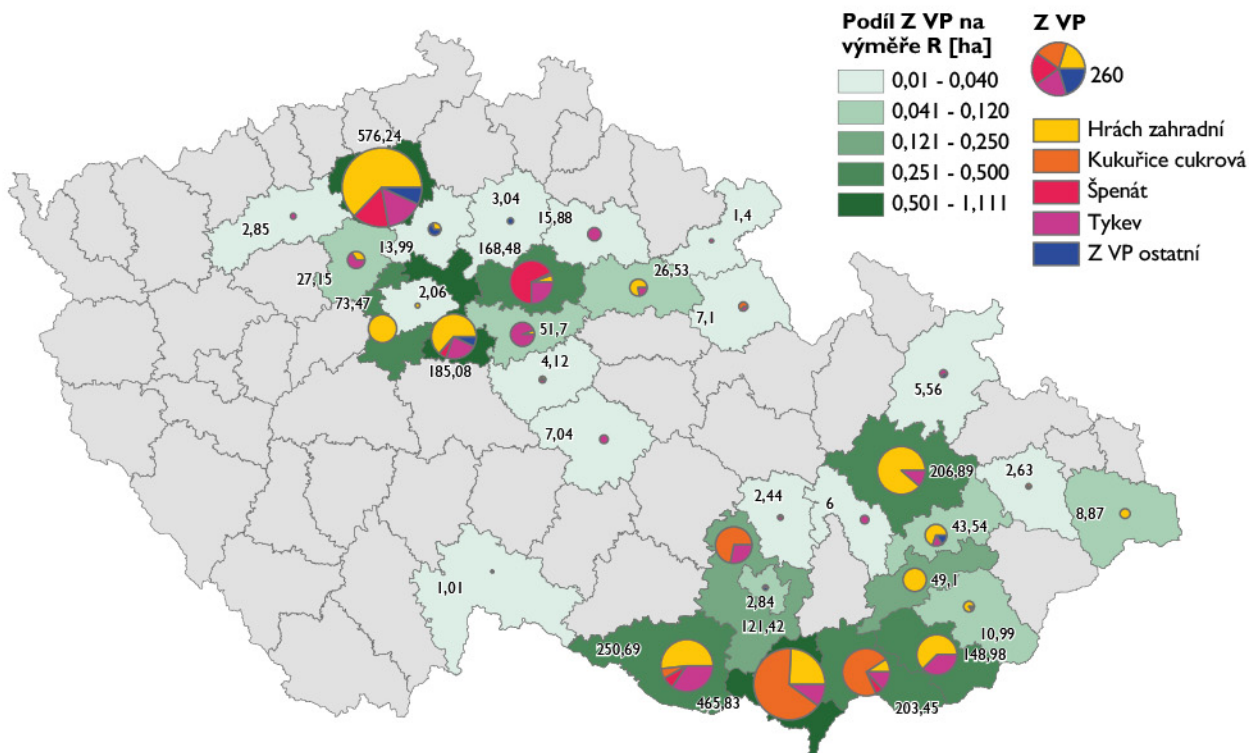
Zdroj: SZIF, září 2016

Mapové zobrazení zeleniny s velmi vysokou pracností a vysokou pracností

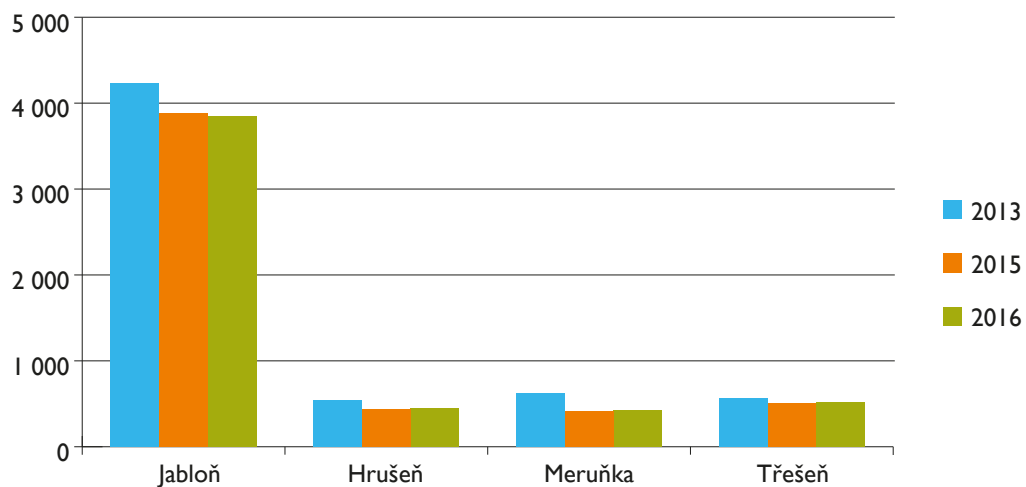
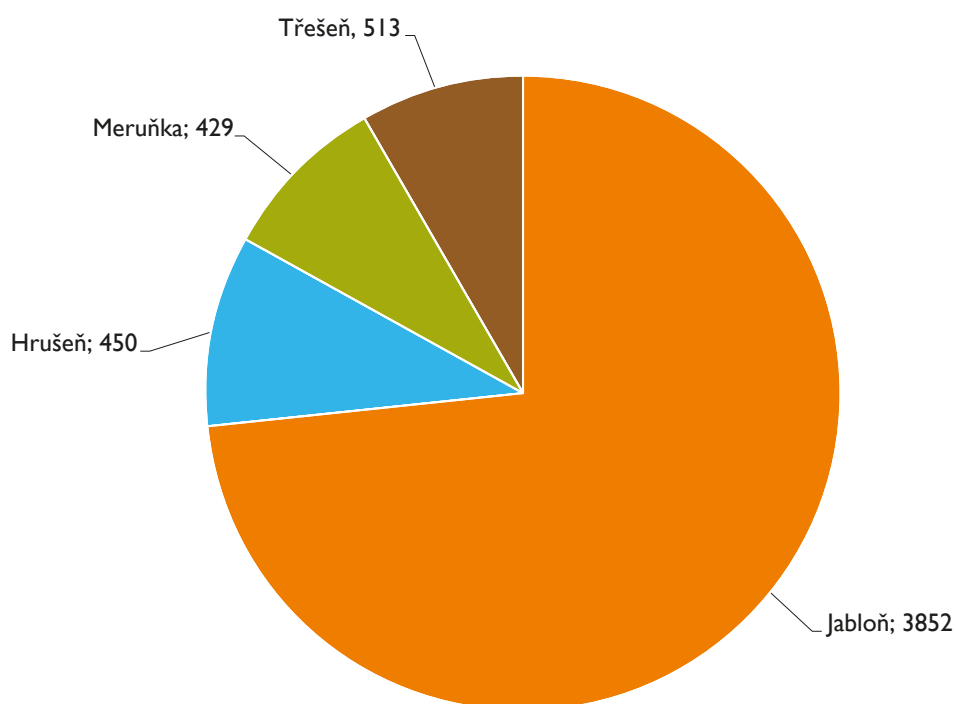
ZELENINA S VELMI VYSOKOU PRACNOSTÍ (Z VVP)



ZELENINA S VYSOKOU PRACNOSTÍ (Z VP)

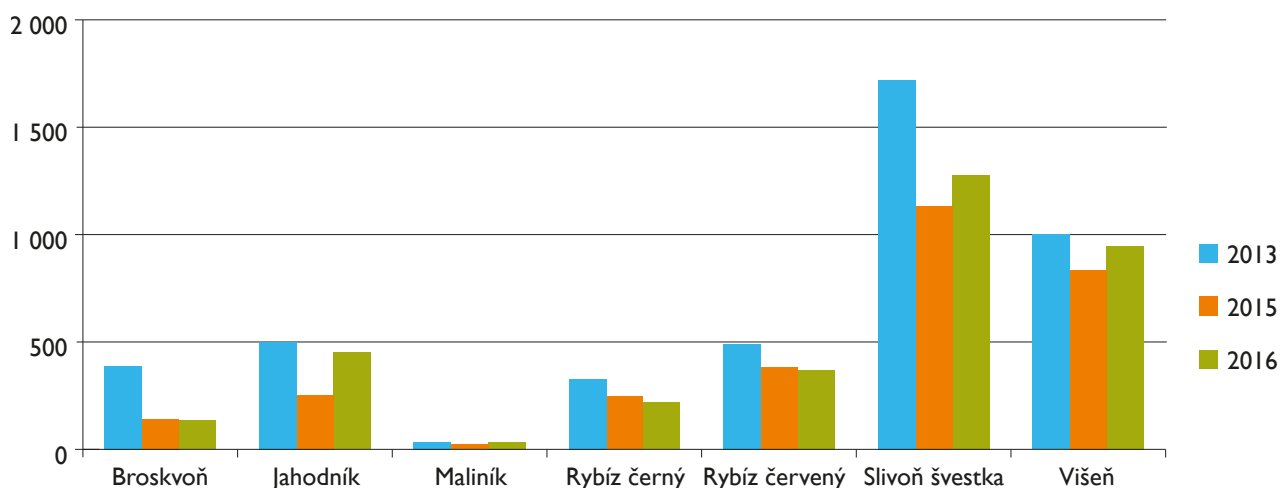
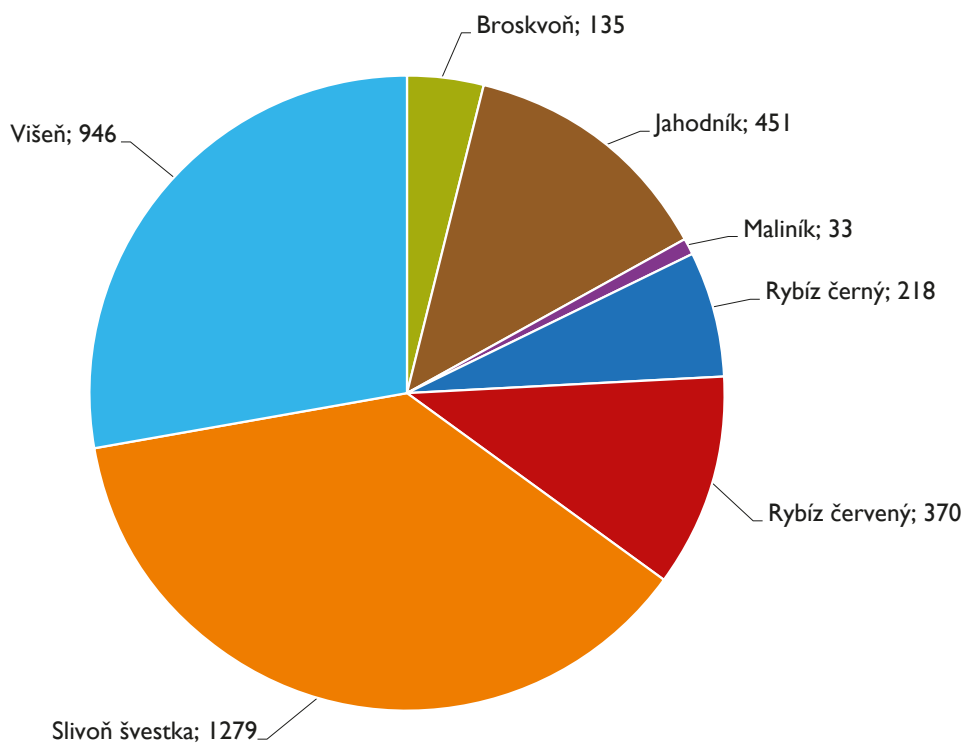


Ministerstvo zemědělství, Odbor ICT
 Zdroj dat: Jednotná žádost 2016, LPIS
 Opatření dobrovolná podpora vázaná na produkci

Graf 8 Hektarové podíly druhů ovoce s VVP v roce 2016 ve srovnání s rokem 2015 a referenčním rokem 2013**Graf 9 Výměra Ovoce VVP 2016**

Zdroj: SZIF, říjen 2016

Podporovaná produkce ovocných druhů s velmi vysokou pracností je v porovnání let 2015 a 2016 meziročně poměrně stabilní. Zároveň, pokud jde o referenční rok 2013, limit produkce překročen nebyl, naopak z pohledu podpor citlivých komodit, které mají za cíl stabilizovat daný sektor, je stále žádoucí produkci těchto ovocných druhů rozšiřovat.

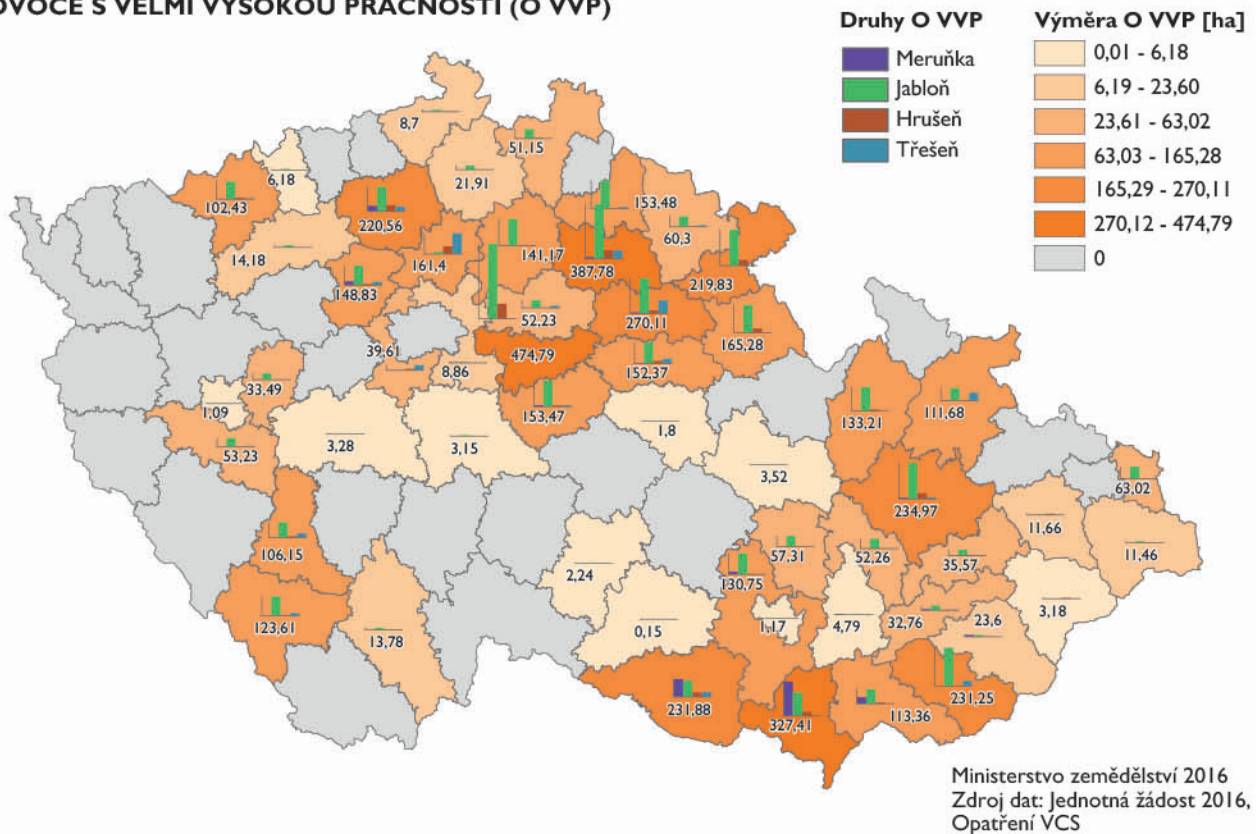
Graf 10 Hektarové podíly druhů ovoce s VP v roce 2016 ve srovnání s rokem 2015 a referenčním rokem 2013**Graf 11 Výměra Ovoce VP 2016**

Zdroj: SZIF, říjen 2016

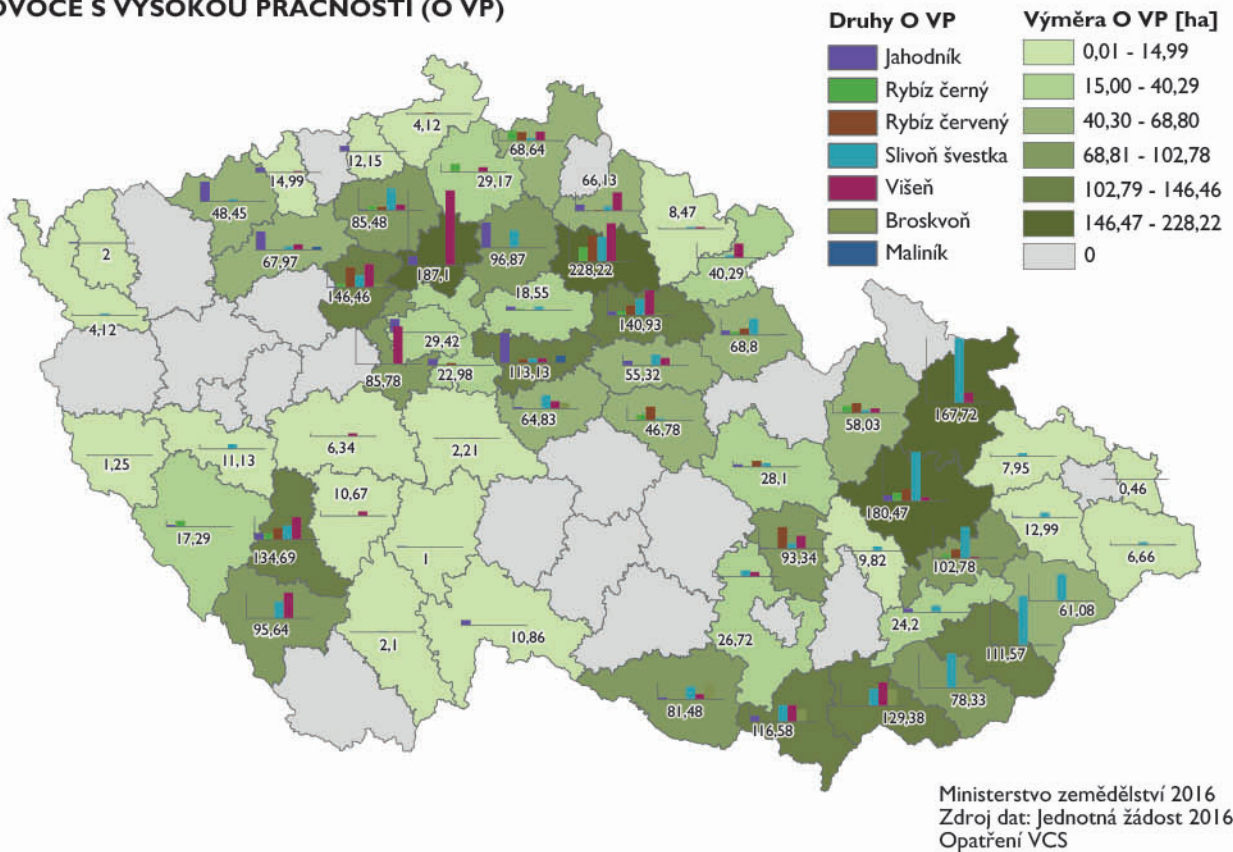
Podporovaná produkce ovocných druhů s vysokou pracností se v porovnání let 2015 a 2016 meziročně zvýšila zejména u jahodníku a dále u slivoní a višní. Zároveň, pokud jde o referenční rok 2013, limit produkce rovněž překročen nebyl, naopak z pohledu podpor citlivých komodit, které mají za cíl stabilizovat daný sektor, je stále žádoucí produkci těchto ovocných druhů rozšiřovat.

Mapové zobrazení ovoce s velmi vysokou pracností a vysokou pracností

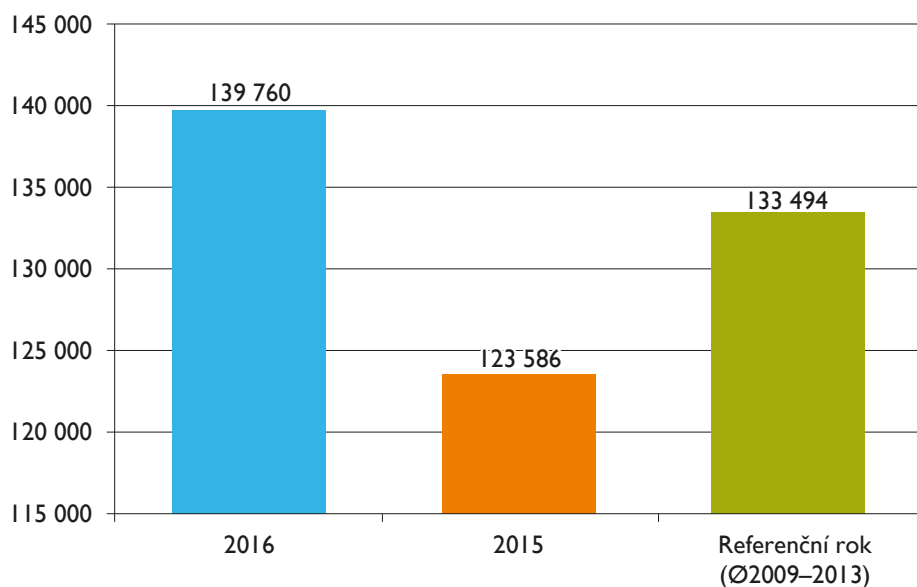
OVOCE S VELMI VYSOKOU PRACNOSTÍ (O VVP)



OVOCE S VYSOKOU PRACNOSTÍ (O VP)



Graf 12 Hektarové podíly pro bílkovinné plodiny v roce 2016 ve srovnání s rokem 2015 a referenčním rokem Ø 2009–2013



Graf 13 Hektarové podíly pro bílkovinné plodiny podle jednotlivých plodin v roce 2016 ve srovnání s rokem 2015 a referenčním rokem (Ø let 2009–2013)

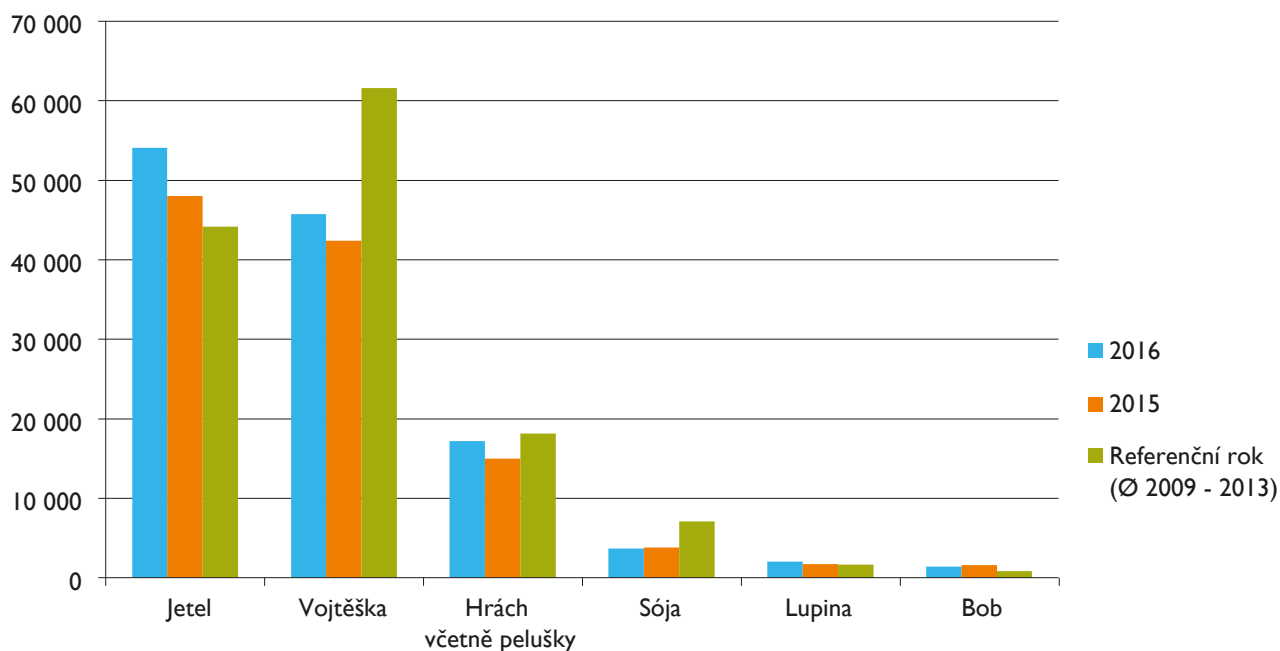
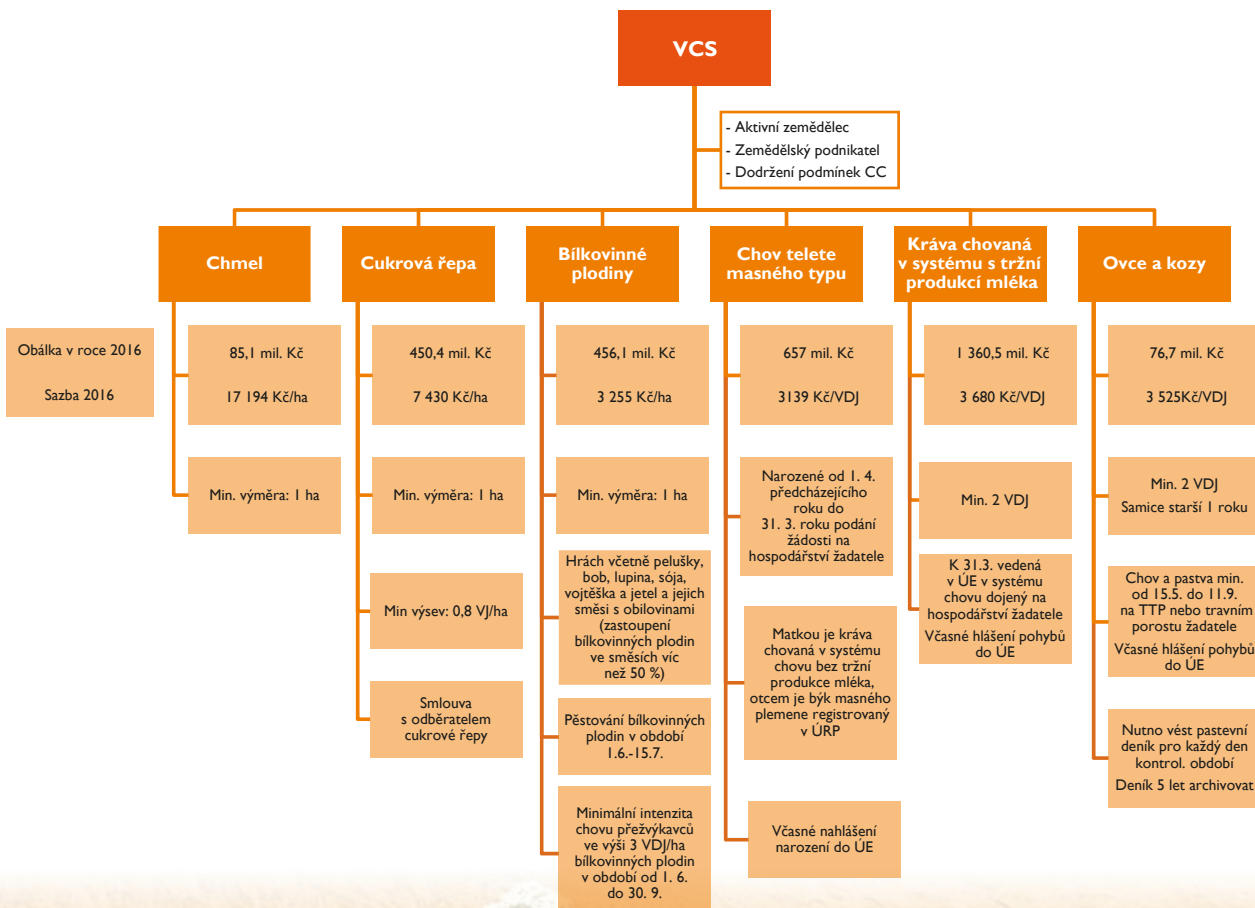
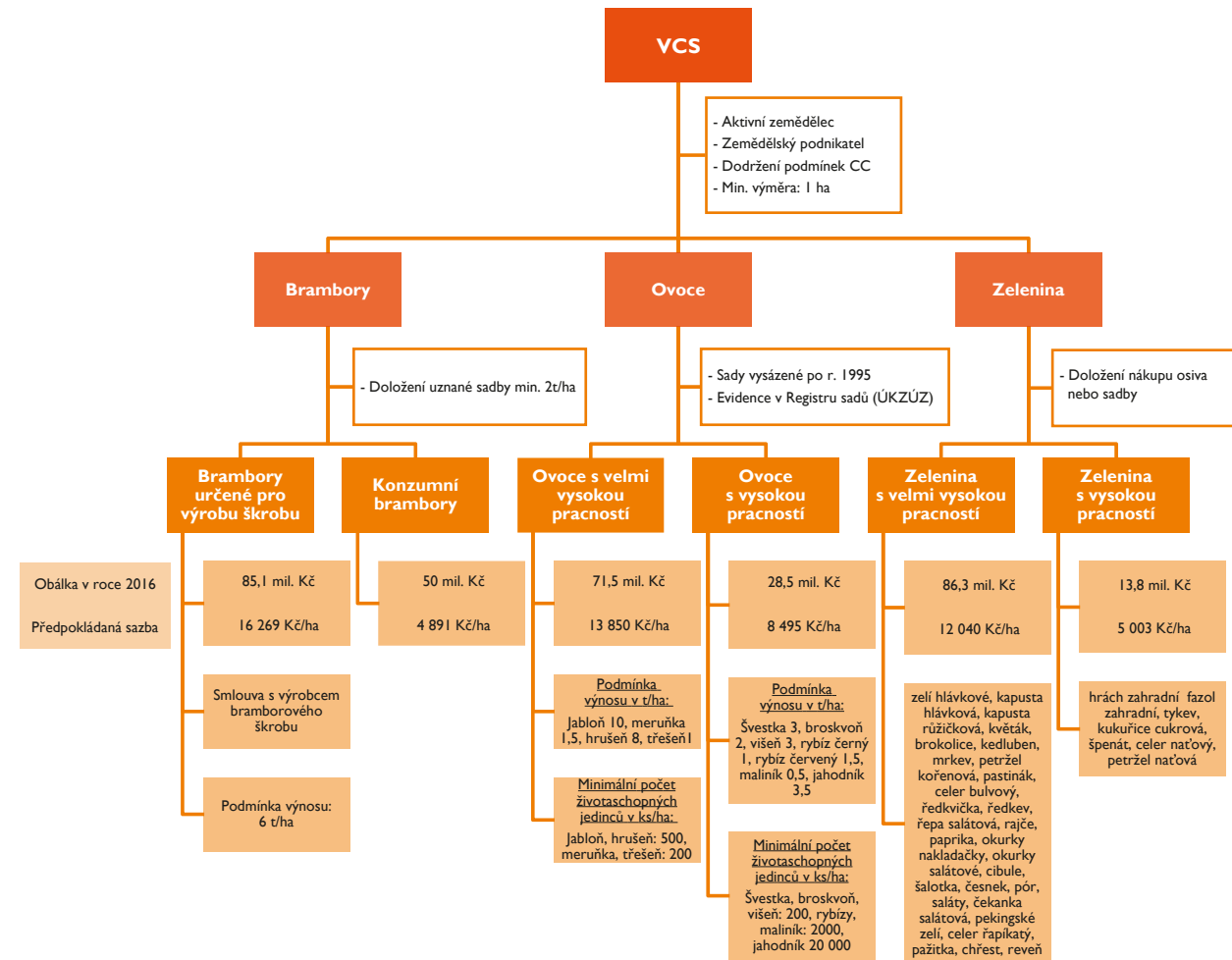


Diagram 2 – Sazby a shrnutí podmínek VCS 2016



PLATBA PRO MLADÉ ZEMĚDĚLCE

Platba pro mladé zemědělce se poskytuje fyzickým osobám nebo obchodním korporacím (právníké osoby), které mají nárok na platbu v rámci SAPS. Pro účely poskytnutí této platby se za mladého zemědělce považuje:

1. fyzická osoba, která poprvé zřizuje zemědělský podnik jako jeho vedoucí, nebo která již takový podnik zřídila v průběhu pěti let před prvním předložením žádosti o platbu SAPS, a které v roce, kdy je předložena první žádost o platbu SAPS není více než 40 let;
2. obchodní korporace, ve které fyzická osoba splňující bod 1 vykonává nad obchodní korporací účinnou a dlouhodobou kontrolu, pokud jde o rozhodnutí týkající se řízení, zisků a finančních rizik v příslušném kalendářním roce podání žádosti o platbu pro mladé zemědělce. Takovou osobou se rozumí většinový společník nebo více fyzických osob splňujících bod 1 a zároveň držících dohromady většinový podíl na základním kapitálu obchodní korporace.

V případě podání první žádosti o platbu SAPS se za způsobilého mladého zemědělce považuje osoba, které je v celém kalendářním roce podání žádosti maximálně 40 let. Zřízením zemědělského podniku se rozumí zápis do Evidence zemědělského podnikatele. Platba pro mladé zemědělce se poskytuje jednomu zemědělci na maximální výměru ve výši 90 ha po dobu nejvýše pěti let. Tato doba se zkracuje o počet let, která uplynuly od zřízení podniku do prvního podání žádosti o platbu pro mladé zemědělce.

Tabulka 15 Srovnání dat ze žádostí v letech 2015 a 2016

	2016	2015
Celkový počet MZ	4 273	3 890
Celková podporovaná výměra	84 475 ha	77 650 ha
Průměrná podporovaná výměra	20 ha	20 ha
Počet fyzických osob	4 050 (95 %)	3 724 (96 %)
Počet právnických osob	223 (5 %)	166 (4 %)

PŘECHODNÁ VNITROSTÁTNÍ PODPORA (PVP)

Přechodná vnitrostátní podpora (dříve nazývaná jako Top-Up) je doplňkovou platbou poskytovanou k jednotné platbě na plochu a je plně hrazena ze státního rozpočtu. Ačkoliv její poskytování bylo původně určeno pouze na období let 2005–2012 pro dorovnávání úrovně přímých plateb v nových členských státech, evropská legislativa umožnila pokračovat v její výplatě až do roku 2020 za podmínek, že bude nadále snižována její roční výše a bude zachován stávající princip rozdělení podporovaných sektorů na tzv. oddělené od produkce a tzv. vázané na produkci.

Celkové částky PVP, které lze v jednotlivých letech do roku 2020 poskytovat, jsou omezeny procentním podílem z finančního rámce pro rok 2013 schváleného EK (75 % v roce 2015, 70 % v roce 2016, 65 % v roce 2017, 60 % v roce 2018, 55 % v roce 2019 a 50 % v roce 2020). Zároveň nebylo umožněno rozšířit počet podporovaných odvětví nad rámec notifikovaných Evropské komisi k roku 2013.

ČR v roce 2014 rozhodla, že je potřeba i nadále maximálně využít možností podpory citlivých sektorů daných evropskou legislativou.

PVP se poskytují na zemědělskou půdu, chmel, brambory pro výrobu škrobu, přežvýkavce, krávy bez tržní produkce mléka, ovce a kozy.

Tabulka 16 Srovnání dat ze žádostí v letech 2015 a 2016

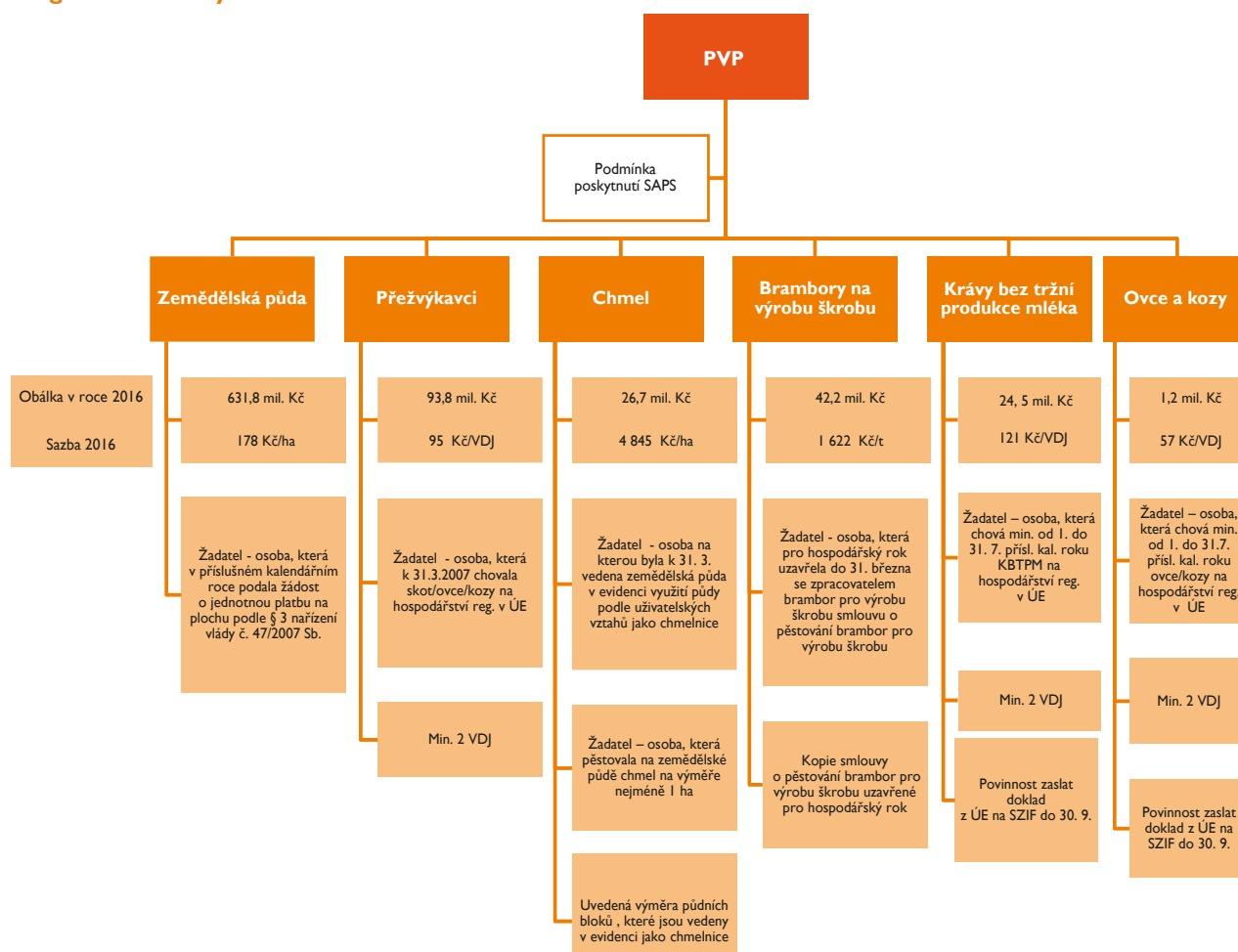
		Zemědělská půda	Přežvýkavci	Chmel	Brambory na výrobu škrobu	Ovce a kozy	KBTPM
Počet žadatelů	2016	29 531	8 909	123	172	3 142	7 138
	2015	28 720	9 167	125	172	3 035	6 812
Počet ha/t	2016	3 542 925	x	5 502	26 049	x	x
	2015	3 526 870	x	5 529	25 946	x	x
Počet VDJ	2016	x	983 608	x	x	21 409	202 219
	2015	x	990 555	x	x	21 578	199 893

pozn.: u "x" označených položek není údaj relevantní

Tabulka 17 Sazby PVP v období 2013–2016

Sektor	Sazby PVP 2013	Sazby PVP 2014	Sazby PVP 2015	Sazby PVP 2016
Zemědělská půda	247,78 Kč/ha	185,06 Kč/ha	192,17 Kč/ha	178,32 Kč/ha
Chmel	6 556,52 Kč/ha	4 937,65 Kč/ha	5 172,99 Kč/ha	4 845,07 Kč/ha
Brambory – na škrob	2 208,92 Kč/t	1 681,86 Kč/t	1 746,72 Kč/t	1 621,74 Kč/t
Přežvýkavci	129,42 Kč/VDJ	96,64 Kč/VDJ	101,63 Kč/VDJ	95,40 Kč/VDJ
KBTPM	190,92 Kč/VDJ	131,95 Kč/VDJ	131,63 Kč/VDJ	121,28 Kč/VDJ
Ovce a kozy	94,43 Kč/VDJ	61,15 Kč/VDJ	61,17 Kč/VDJ	57,47 Kč/VDJ

Diagram 3 – Sazby PVP 2016



CROSS COMPLIANCE

Zachování či zlepšení stavu životního prostředí a klimatu omezením negativního působení některých zemědělských činností je jedním z hlavních témat současné zemědělské politiky společně se zabezpečením kvality potravin, zdraví lidí, zvířat, rostlin a zajištěním dobrých životních podmínek zvířat.

Systém Kontroly podmíněnosti byl v roce 2003 iniciován reformou Společné zemědělské politiky a stal se klíčovým prvkem k vyjednávání o zachování evropských podpor do zemědělství. S ohledem na zavedení tohoto systému je i v České republice vyplácení přímých plateb a dalších evropských podpor „podmíněno“ plněním podmínek udržování půdy v dobrém zemědělském a environmentálním stavu a dodržováním povinných požadavků na hospodaření v oblasti Životní prostředí, změna klimatu a dobrý zemědělský a environmentální stav půdy, Veřejné zdraví, zdraví zvířat a rostlin a Dobrých životních podmínek zvířat.

V případě, že žadatel o podpory tyto podmínky nedodrží, může mu být snížena nebo, v krajním případě, neposkytnuta výplata vybraných podpor. Plnění těchto povinností je ověřováno pomocí kontrolovaných požadavků. Jejich formu a metodu kontroly dle stanoveného legislativního rámce každá členská země stanovuje sama dle vlastních národních potřeb.

POŽADAVKY A STANDARDY

Pro označení povinných požadavků na hospodaření je používána zkratka PPH (povinné požadavky na hospodaření) podle anglického ekvivalentu SMR (Statutory Management Requirements). Označení standardů je uváděno pod zkratkou DZES (dobrý zemědělský a environmentální stav) půdy známých také pod zkratkou GAEC (Good Agricultural and Environmental Conditions).

Tabulka 18 Označení povinných požadavků na hospodaření

Označení požadavků v roce 2016	Vymezení požadavků v předpisech EU	Vymezení požadavků v předpisech ČR
PPH 1 nitratová směrnice	Směrnice Rady 91/676/EHS	Nařízení vlády č. 262/2012 Sb.
PPH 2 ochrana ptáků	Směrnice Evropského parlamentu a Rady 2009/147/ES	Zákon č. 114/1992 Sb.
PPH 3 ochrana EVL	Směrnice Rady 92/43/EHS	Zákon č. 114/1992 Sb.
PPH 4 potravinové právo	Nařízení Evropského parlamentu a Rady (ES) č. 178/2002	x
PPH 5 zákaz používání hormonálních látek	Směrnice Rady 96/22/ES	Zákon č. 166/1999 Sb. Vyhláška č. 291/2003 Sb.
PPH 6 označování a evidence prasat	Směrnice Rady 2008/71/ES	Zákon č. 154/2000 Sb. Vyhláška č. 136/2004 Sb.
PPH 7 označování a evidence skotu	Nařízení Evropského parlamentu a Rady (ES) č. 1760/2000	Zákon č. 154/2000 Sb. Vyhláška č. 136/2004 Sb.
PPH 8 označování a evidence ovcí a koz	Nařízení Rady (ES) č. 21/2004	Zákon č. 154/2000 Sb. Vyhláška č. 136/2004 Sb.
PPH 9 TSE	Nařízení Evropského parlamentu a Rady (ES) č. 999/2001	x
PPH 10 přípravky na ochranu rostlin	Nařízení Evropského parlamentu a Rady (ES) č. 1107/2009	Zákon č. 326/2004 Sb. Vyhláška č. 327/2012 Sb.
PPH 11 ochrana telat	Směrnice Rady 2008/119/ES	Zákon č. 246/1992 Sb. Zákon č. 166/1999 Sb.
PPH 12 ochrana prasat	Směrnice Rady 2008/120/ES	Zákon č. 246/1992 Sb.
PPH 13 ochrana hospodářských zvířat	Směrnice Rady 98/58/ES	Zákon č. 246/1992 Sb. Zákon č. 166/1999 Sb.

Podmínky pro zachování dobrého zemědělského a environmentálního stavu půdy jsou řešeny v rámci **sedmi standardů**, které se týkají:

- 1. ochranných pásů podél vodních toků**
- 2. zavlažovacích soustav**
- 3. ochrany podzemních vod před znečištěním**
- 4. minimálního pokryvu půdy**
- 5. minimální úrovně obhospodařování půdy k omezování eroze**
- 6. zachování úrovně organických složek půdy, včetně zákazu vypalování strnišť**
- 7. zachování krajinných prvků a opatření proti invazním druhům rostlin.**

Pravidla ochrany trvalých travních porostů jsou pro období SZP 2014-2020 řešeny v rámci plnění podmínek pro poskytování přímých plateb (greening).

V roce 2016 byly podmínky standardů částečně doplněny pro standard dobrého zemědělského a environmentálního stavu půdy č. 6 rozšířením seznamu dusík vázajících plodin v souladu s podmínkami EFA ploch. **Plnění podmínky standardu** na pokrytí minimálně 20 % užívané výměry dílů půdních bloků s druhem zemědělské kultury orná půda je umožněno **širším okruhem dusík vázajících plodin.**

Pro standard dobrého zemědělského a environmentálního stavu půdy č. 7 došlo k **rozšíření výčtu krajinných prvků** (KP) chráněných prostřednictvím podmínek standardů o krajinný prvek **mokřad** vzhledem významnému přínosu těchto prvků na životní prostředí. Tyto krajinné prvky jsou chráněny před rušením a poškozováním v rámci pravidel podmíněnosti, ale zároveň je možno je využít jako „plochy v ekologickém zájmu“ pro plnění podmínek tzv. „greeningu“ pro poskytnutí přímých plateb. Podmínkou je jejich zákres v LPIS.

Mokřad lze vymezit jako tzv. vnitřní KP (zcela obklopený zemědělsky obhospodařovanou půdou) nebo vnější KP. Za mokřady lze považovat plochy vznikající periodicky nebo plochy na trvale podmáčených půdách. Za mokřad lze považovat plochu, která má potenciál být zamokřena po dobu minimálně 3 měsíců v roce s tím, že tato podmínka nemusí být (s ohledem na aktuální klimatické podmínky) splněna každoročně.

Cílem je „přírodní prostředí“, které bude odlišeno od okolního běžně zemědělsky obhospodařovaného pozemku. Jako krajinný prvek mokřad nelze vymezit vodní nádrže, umělá zařízení tvořená nepropustnými konstrukcemi, kde je voda izolována od okolní půdy (např. kořenové čistírny) a mokřady, kde zásobení vodou závisí na jejím aktivním čerpání.

Tabulka 19 Počty kontrol a porušení v roce 2016

Ukazatel		Počet kontrol řádných plánovaných CC celkem	Počet kontrol bez porušení	Počet kontrol s porušením	% kontrol s porušením
Oblast Životní prostředí, změna klimatu a DZES					
1	Nitrátová směrnice	169	169	0	0
DZES 1	Ochranné pásy podél vod	311	310	1	0,32
DZES 2	Zavlažování	313	305	0	0
DZES 3	Ochrana vod před znečištěním	311	307	4	1,29
DZES 4	Minimální pokryv	313	305	4	1,27
DZES 5	Eroze	313	298	15	4,79
DZES 6	Organ. složky	313	305	1	0,32
2	Ochrana ptáků	238	238	0	0
3	Ochrana stanovišť	76	75	0	0
DZES 7	Kraj.prvky + invazivní rostliny	313	305	1	0,32
Oblast Veřejné zdraví, zdraví zvířat a rostlin					
4	Požadavky potravinového práva	674	674	0	0
5	Zákaz používání některých hormonálních látek v chovech zvířat	47	47	0	0
6	Evidence prasat	98	94	1	1,02
7	Evidence skotu	243	131	108	44,44
8	Evidence ovcí a koz	217	149	63	29,03
9	TSE	256	256	0	0
10	Uvádění přípravků na ochranu rostlin na trh	329	321	8	2,43
Oblast Dobré životní podmínky zvířat					
11	Minimální požadavky na ochranu telat	52	52	0	0
12	Minimální požadavky na ochranu prasat	44	43	1	2,27
13	Ochrana zvířat chovaných pro hospodářské účely	193	185	8	4,14
CELKEM		3 571	3 356	215	
Procentní vyjádření		100 %	94 %	6 %	

Zdroj: MZe, 3. 3. 2017.

PRÁVNÍ PŘEDPISY

Evropská právní úprava

Základní akty

- Nařízení Evropského parlamentu a Rady (EU) č. 1307/2013, kterým se stanoví pravidla pro přímé platby zemědělcům v režimech podpory v rámci společné zemědělské politiky a kterým se zrušují nařízení Rady (ES) č. 637/2008 a nařízení Rady (ES) č. 73/2009

<http://eur-lex.europa.eu/legal-content/CS/TXT/PDF/?uri=CELEX:32013R1307&rid=1>

- Nařízení Evropského parlamentu a Rady (EU) č. 1306/2013 o financování, řízení a sledování společné zemědělské politiky a o zrušení nařízení Rady (EHS) č. 352/78, (ES) č. 165/94, (ES) č. 2799/98, (ES) č. 814/2000, (ES) č. 1290/2005 a (ES) č. 485/2008

<http://eur-lex.europa.eu/legal-content/CS/TXT/PDF/?uri=CELEX:32013R1306&rid=1>

Prováděcí předpisy

- Nařízení Komise v přenesené pravomoci (EU) č. 639/2014, kterým se doplňuje nařízení Evropského parlamentu a Rady (EU) č. 1307/2013, kterým se stanoví pravidla pro přímé platby zemědělcům v režimech podpory v rámci společné zemědělské politiky, a kterým se mění příloha X uvedeného nařízení (upřesňuje základní nařízení v rámci aktivního zemědělce, jednotné platby na plochu, ozelenění, platby pro mladé zemědělce, dobrovolné podpory vázané na produkci atd.)

<http://eur-lex.europa.eu/legal-content/CS/TXT/PDF/?uri=CELEX:32014R0639&from=CS>

- Prováděcí nařízení Komise (EU) č. 641/2014, kterým se stanoví prováděcí pravidla k nařízení Evropského parlamentu a Rady (EU) č. 1307/2013, kterým se stanoví pravidla pro přímé platby zemědělcům v režimech podpory v rámci společné zemědělské politiky (upravuje např. ozelenění nebo dobrovolnou podporu vázanou na produkci)

<http://eur-lex.europa.eu/legal-content/CS/TXT/PDF/?uri=CELEX:32014R0641&rid=2>

- Nařízení Komise v přenesené pravomoci (EU) č. 640/2014, kterým se doplňuje nařízení Evropského parlamentu a Rady (EU) č. 1306/2013, pokud jde o integrovaný administrativní a kontrolní systém a o podmínky pro zamítnutí nebo odnětí plateb a správní sankce uplatňované na přímé platby, podporu na rozvoj venkova a podmíněnost (dotýká se mj. podávání žádostí o platby, kontrol na místě, výběru vzorků ke kontrole)

<http://eur-lex.europa.eu/legal-content/CS/TXT/PDF/?uri=CELEX:32014R0640&qid=1412587513366&from=CS>

- Prováděcí nařízení Komise (EU) č. 809/2014, kterým se stanoví prováděcí pravidla k nařízení Evropského parlamentu a Rady (EU) č. 1306/2013, pokud jde o integrovaný administrativní a kontrolní systém, opatření pro rozvoj venkova a podmíněnost

<http://eur-lex.europa.eu/legal-content/CS/TXT/PDF/?uri=CELEX:32014R0809&from=CS>

- Prováděcí nařízení Komise (EU) č. 2016/1617 ze dne 8. září 2016, kterým se pro rok podání žádosti 2016 stanoví odchylka od čl. 75 odst. 1 třetího pododstavce nařízení Evropského parlamentu a Rady (EU) č. 1306/2013, pokud jde o výši záloh u přímých plateb a opatření pro rozvoj venkova týkající se plochy a zvířat, a od čl. 75 odst. 2 prvního pododstavce uvedeného nařízení, pokud jde o přímé platby

<http://eur-lex.europa.eu/legal-content/CS/TXT/PDF/?uri=CELEX:32016R1617&rid=1>

- Nařízení Komise v přenesené pravomoci (EU) č. 2016/1393 ze dne 4. května 2016, kterým se mění nařízení Komise v přenesené pravomoci (EU) č. 640/2014, kterým se doplňuje nařízení Evropského parlamentu a Rady (EU) č. 1306/2013, pokud jde o integrovaný administrativní a kontrolní systém a o podmínky pro zamítnutí nebo odnětí plateb a správní sankce uplatňované na přímé platby, podporu na rozvoj venkova a podmíněnost

<http://eur-lex.europa.eu/legal-content/CS/TXT/PDF/?uri=CELEX:32016R1393&rid=1>

Národní právní předpisy

- Nařízení vlády č. **50/2015 Sb.**, o stanovení některých podmínek poskytování přímých plateb zemědělcům a o změně některých souvisejících nařízení vlády
http://eagri.cz/public/web/mze/legislativa/pravni-predpisy-mze/tematicky-prehled/Legislativa-MZe_uplna-zneni_narizeni-vlady-2015-50.html
- Nařízení vlády č. **307/2014 Sb.**, o stanovení podrobností evidence využití půdy podle uživatelských vztahů
http://eagri.cz/public/web/mze/legislativa/pravni-predpisy-mze/tematicky-prehled/Legislativa-MZe_uplna-zneni_narizeni-vlady-2014-307.html
- Nařízení vlády č. **309/2014 Sb.**, o stanovení důsledků porušení podmíněnosti poskytování některých zemědělských podpor
http://eagri.cz/public/web/mze/legislativa/pravni-predpisy-mze/tematicky-prehled/Legislativa-MZe_uplna-zneni_narizeni-vlady-2014-309.html

Novela nařízení vlády pro přímé platby

Od 1. 1. 2017 je účinná novela nařízení vlády č. **423/2016 Sb.**, kterým se mění nařízení vlády č. 50/2015 Sb.

Cílem novely nařízení vlády je stanovit nebo upřesnit některé podmínky poskytování přímých plateb. Jde zejména o doplnění dílčího souladu s legislativním rámcem Evropské unie zejména s poskytnutými výklady a doporučeními Evropské komise, a dále zohlednění zkušeností z implementace nových pravidel v oblasti přímých plateb a s tím souvisejících poznatků z příjmu žádostí, z administrace těchto žádostí a z provedených kontrol.

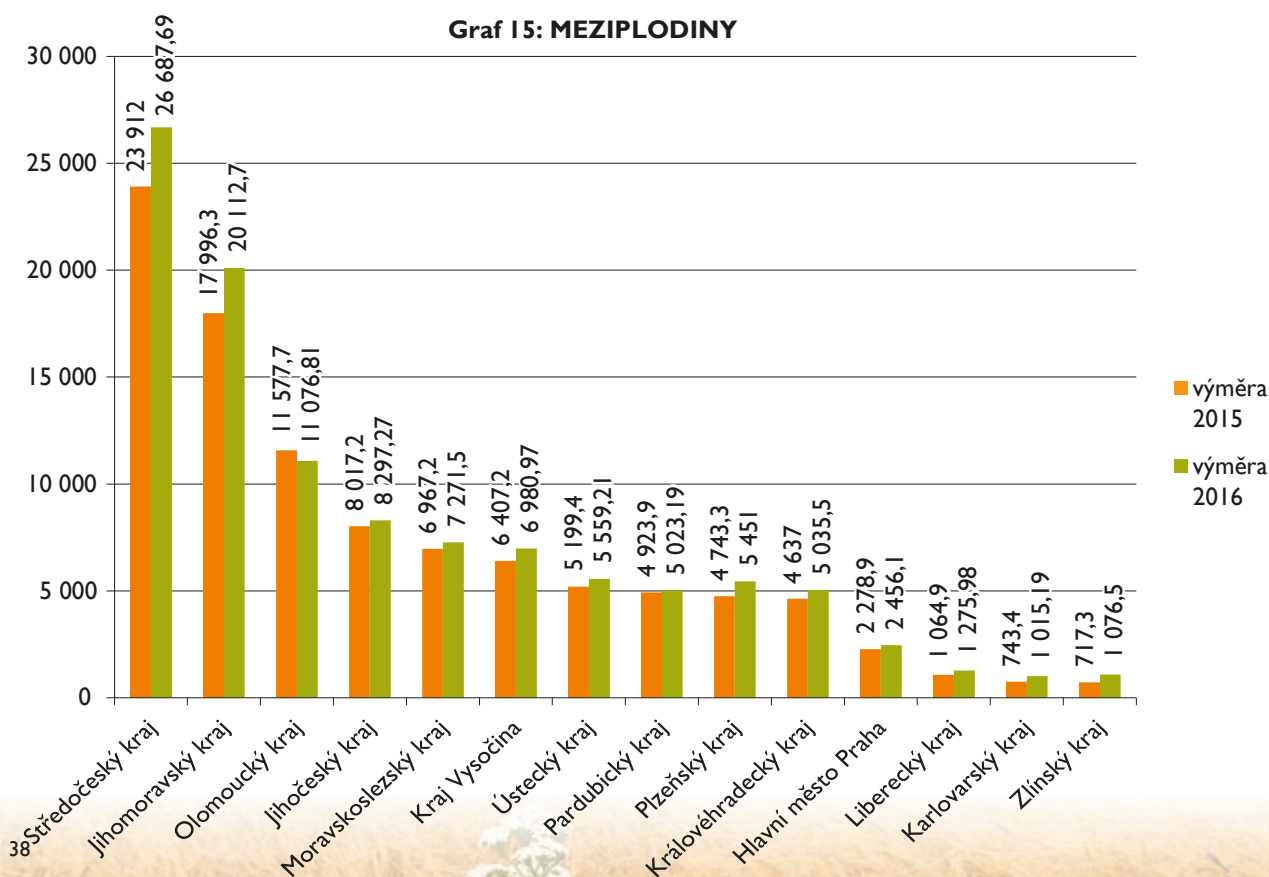
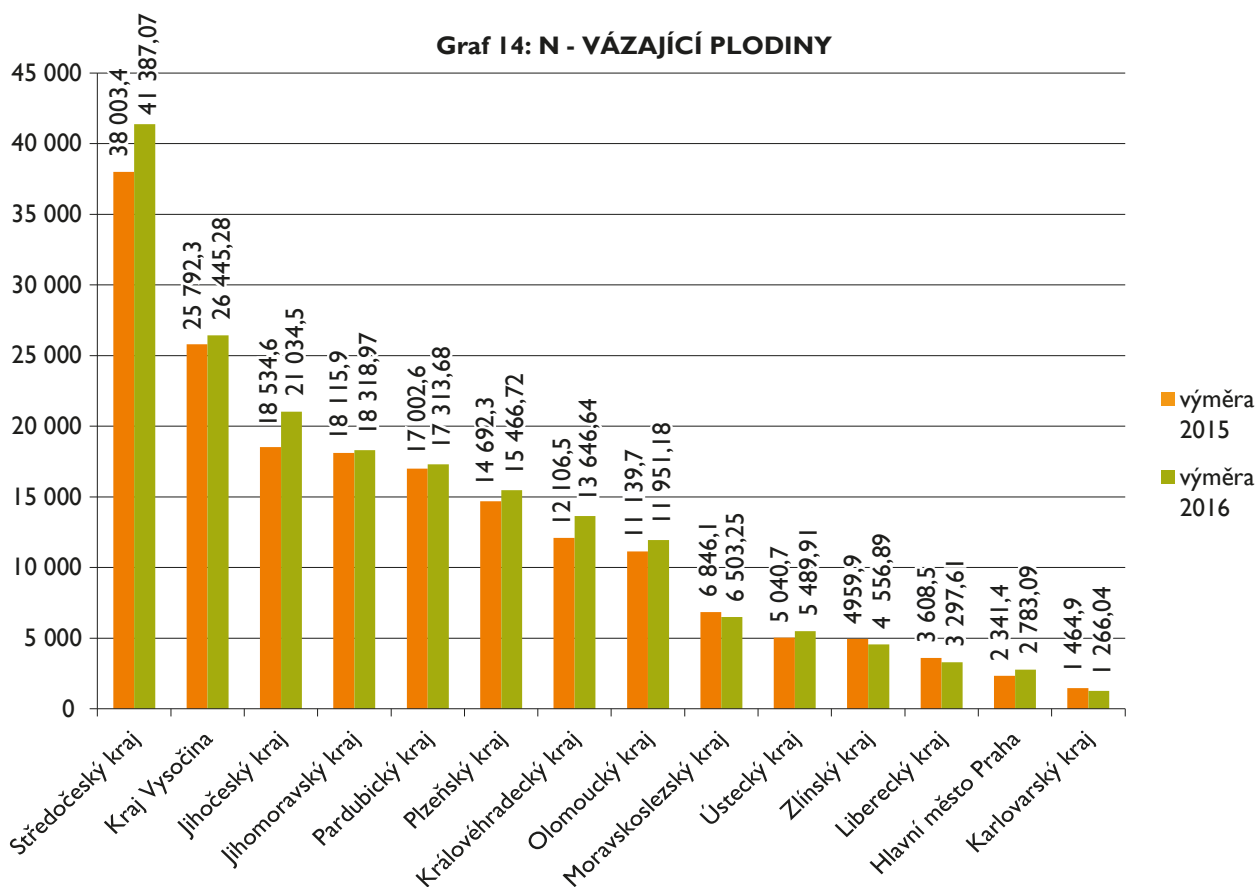
Žádosti, které byly podány v roce 2016, budou administrovány podle nařízení vlády č. 50/2015 Sb., ve znění účinném přede dnem nabytí účinnosti tohoto nařízení. Výjimkou jsou právní vztahy podle čl. I bodu 3 (§ 10 odst. 6), které se dokončí podle nařízení vlády č. 50/2015 Sb., ve znění účinném ode dne nabytí účinnosti tohoto nařízení.

Novela pro rok 2017 přináší tyto změny:

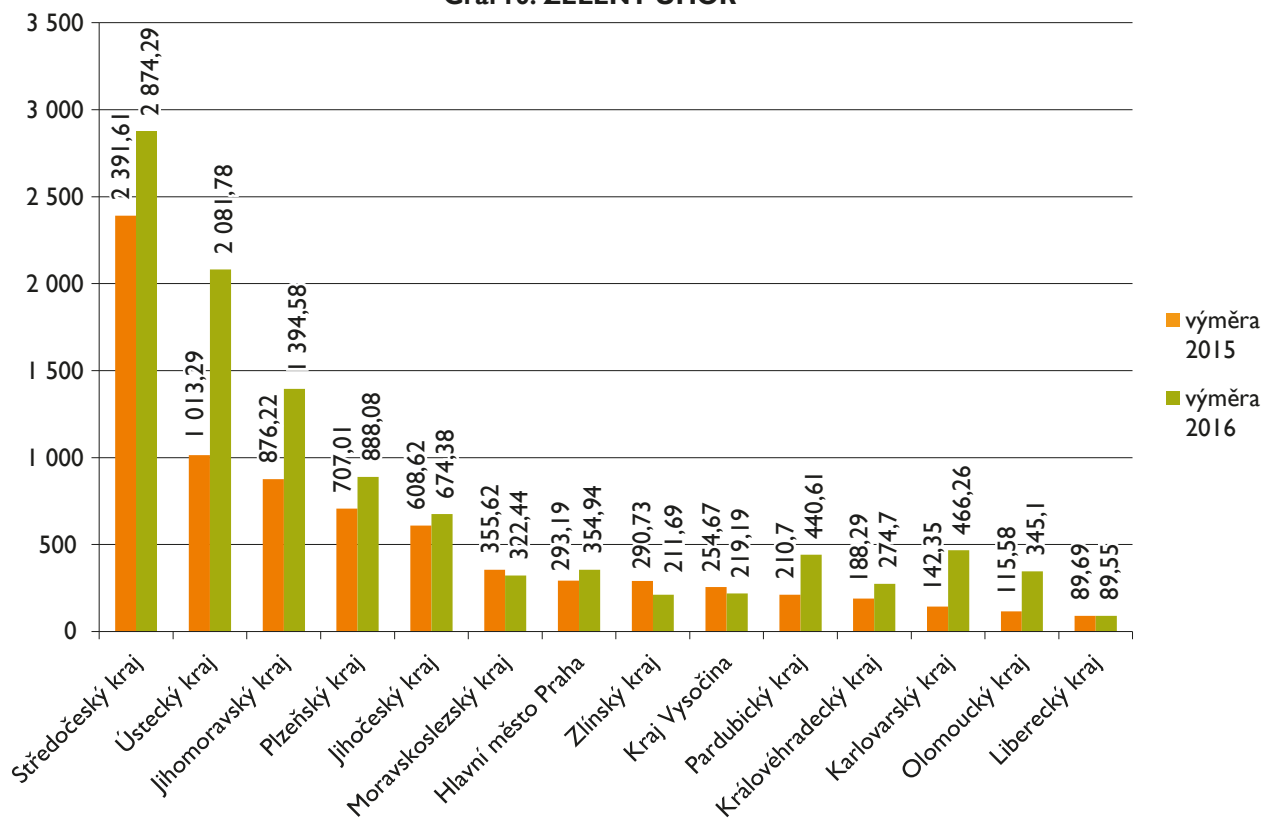
- **Upřesnění podmínky diverzifikace plodin** vyplývajících z čl. 44 nařízení (EU) č. 1307/2013 pro účely poskytnutí platby pro zemědělce dodržující zemědělské postupy příznivé pro klima a životní prostředí. Úprava tak konkrétně stanovuje, že pro účely splnění příslušných podmínek žadatel uvede v žádosti identifikační číslo dílu půdního bloku s kulturou orná půda, příp. dále u druhu zemědělské kultury standardní orná půda název plodiny a její výměru.
- **Podmínky ploch využívaných v ekologickém zájmu** vyplývajících z čl. 46 nařízení (EU) č. 1307/2013: úprava konkrétně stanovuje, že pro účely splnění příslušných podmínek žadatel uvede v žádosti identifikační číslo dílu půdního bloku, druh plochy využívané v ekologickém zájmu a její výměru.
- **Zemědělská půda se zemědělskou kulturou jiná kultura** podle nařízení vlády č. 307/2014 Sb. není způsobilá pro poskytnutí jednotné platby na plochu zemědělské půdy. V zemědělské kultuře jiná kultura se evidují např. výběhy hospodářských zvířat a jejich shromaždiště, fóliovníky nebo skleníky s rostlinami, které svým kořenovým systémem nejsou spojeny s půdou, zahrádkářské kolonie či vykloučená plocha vinic, chmelnic a sadů při restrukturalizaci. Výše uvedené plochy neodpovídají definicím zemědělské plochy pro poskytování přímých plateb podle čl. 4 nařízení (EU) č. 1307/2013, ani výkladům Evropské komise.
- **Výklad plnění podmínek pro poskytnutí jednotné platby na plochu**, kdy musí být plocha zemědělsky obhospodařována v příslušném kalendářním roce po celou dobu, po kterou je evidována v evidenci využití půdy na žadatele.
- Zohlednění stanoviska Evropské komise, kterým **se sankce za porušení podmínek pro poskytnutí platby pro zemědělce dodržující zemědělské postupy příznivé pro klima a životní prostředí** zaokrouhluje na dvě desetinná místa, tzn. analogicky jako je deklarování hektarové výměry v žádosti o přímé platby rovněž na dvě desetinná místa. Navrhovaná úprava tak stanovuje výjimku, při které se nejedná o porušení ochrany trvalých travních porostů, a to u environmentálně citlivých ploch menších než 0,01 ha.
- **Udržování ploch „úhor“ v ekologickém zájmu po neomezenou dobu** v souladu s požadavkem EU na omezení vstupů, podporu biodiversity a nepodporování produkce na EFA plochách.
- **Založení úhoru** jako plochy v ekologickém zájmu **na neomezené výměře** pro jejich environmentální prospěšnost.
- Výklad podmínky založení **souvislého porostu plodin**,
- **Začlenění ostatních druhů čekanek** pro účely poskytování dobrovolné podpory vázané na produkci zelenin s velmi vysokou pracností.

PŘÍLOHA

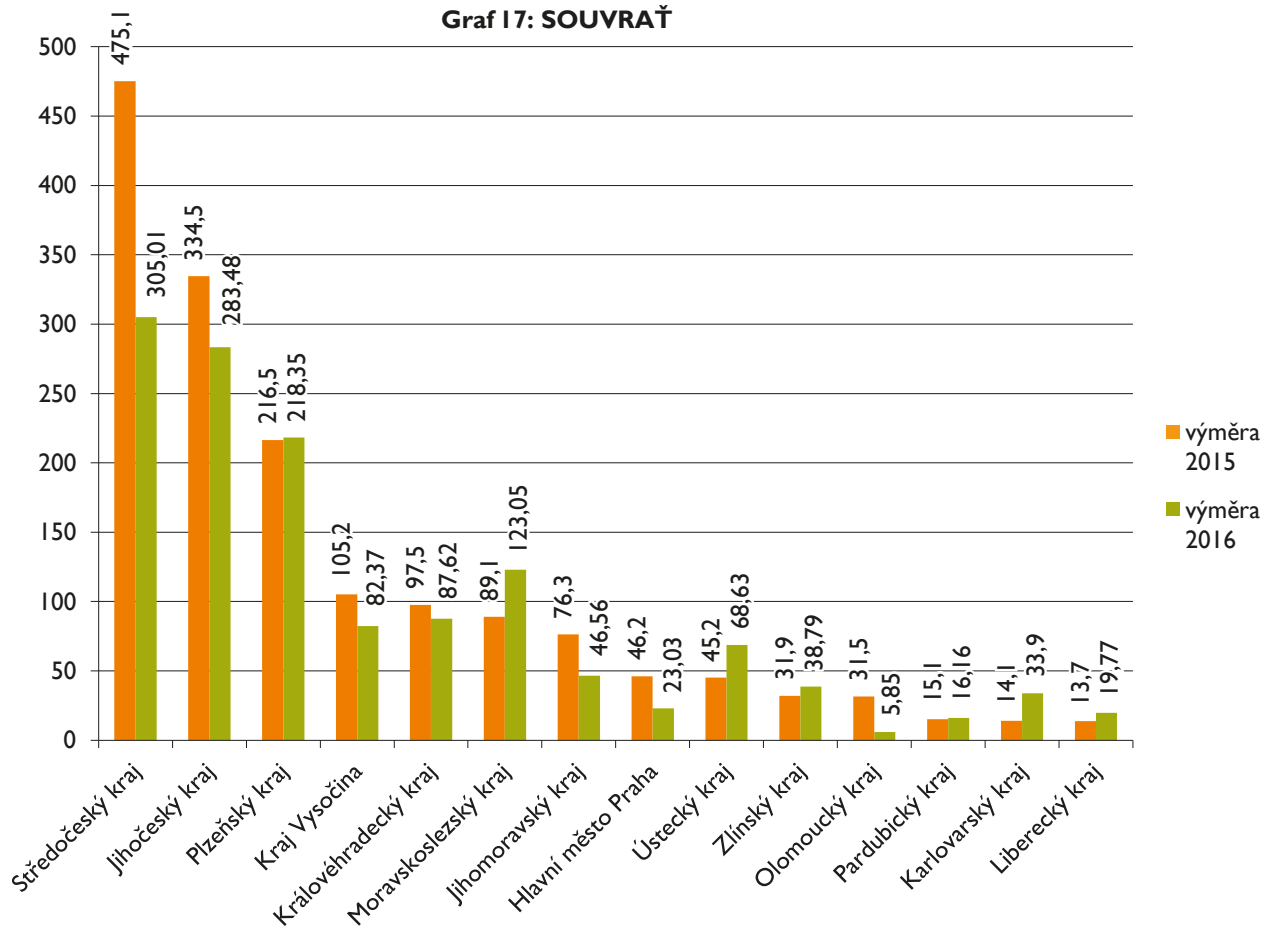
VÝMĚRY EFA PODLE KRAJŮ ČR (v ha)



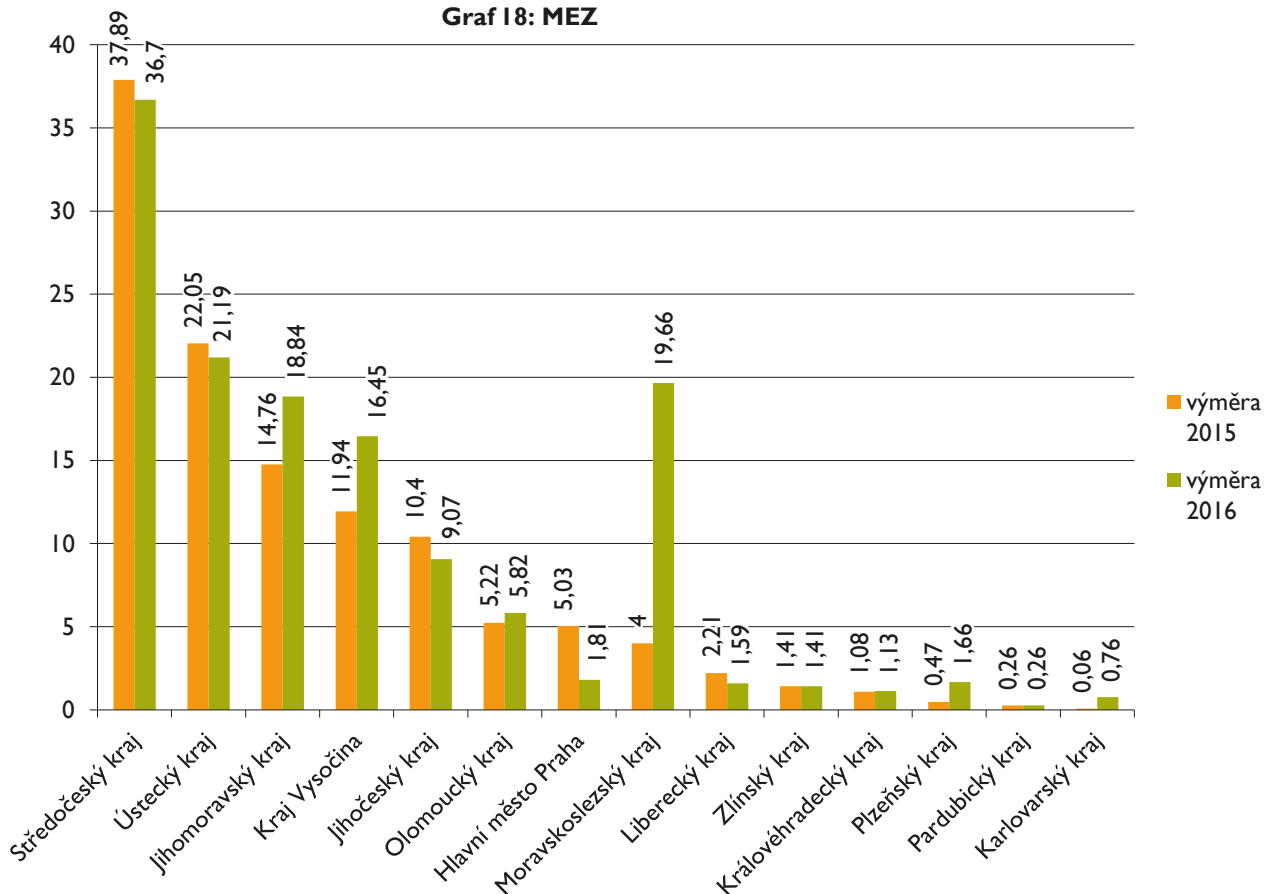
Graf 16: ZELENÝ ÚHOR



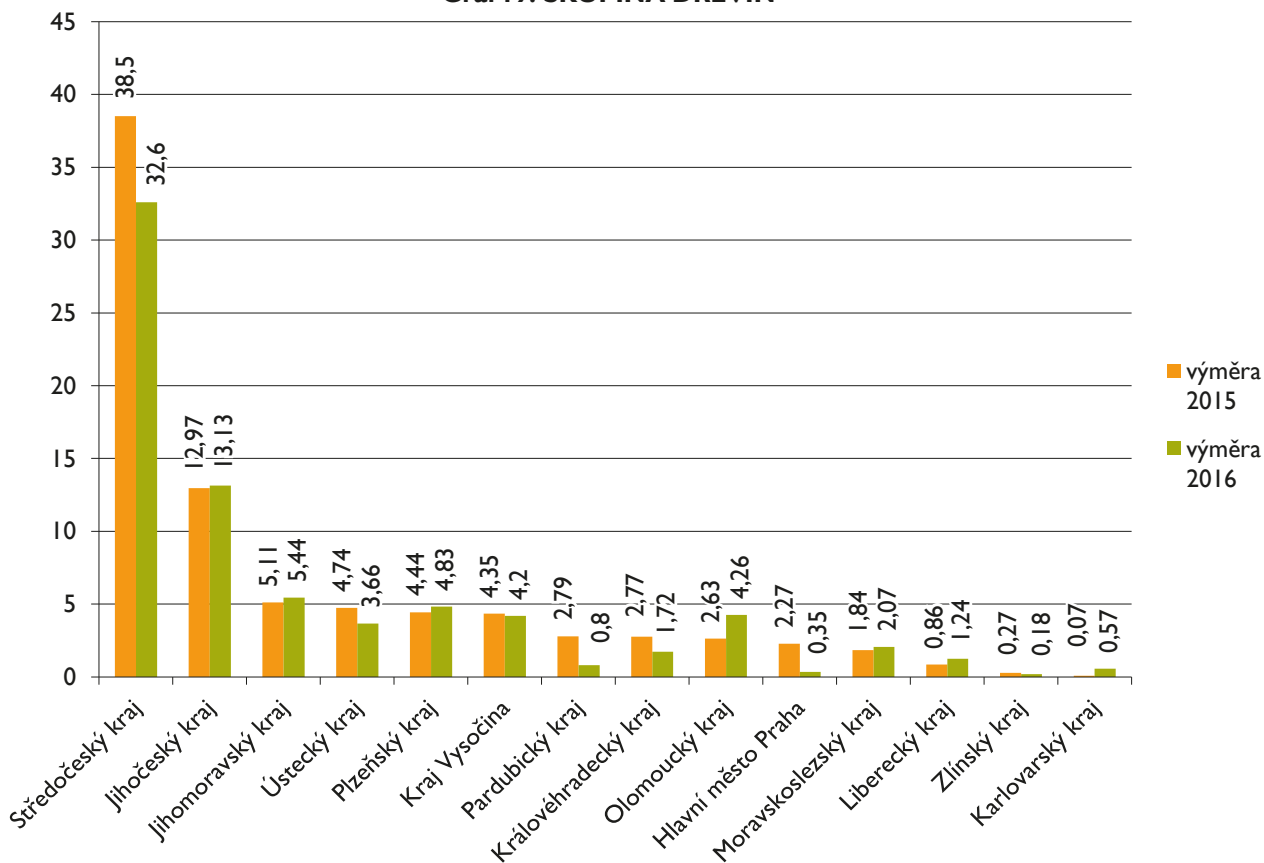
Graf 17: SOUVRAŤ



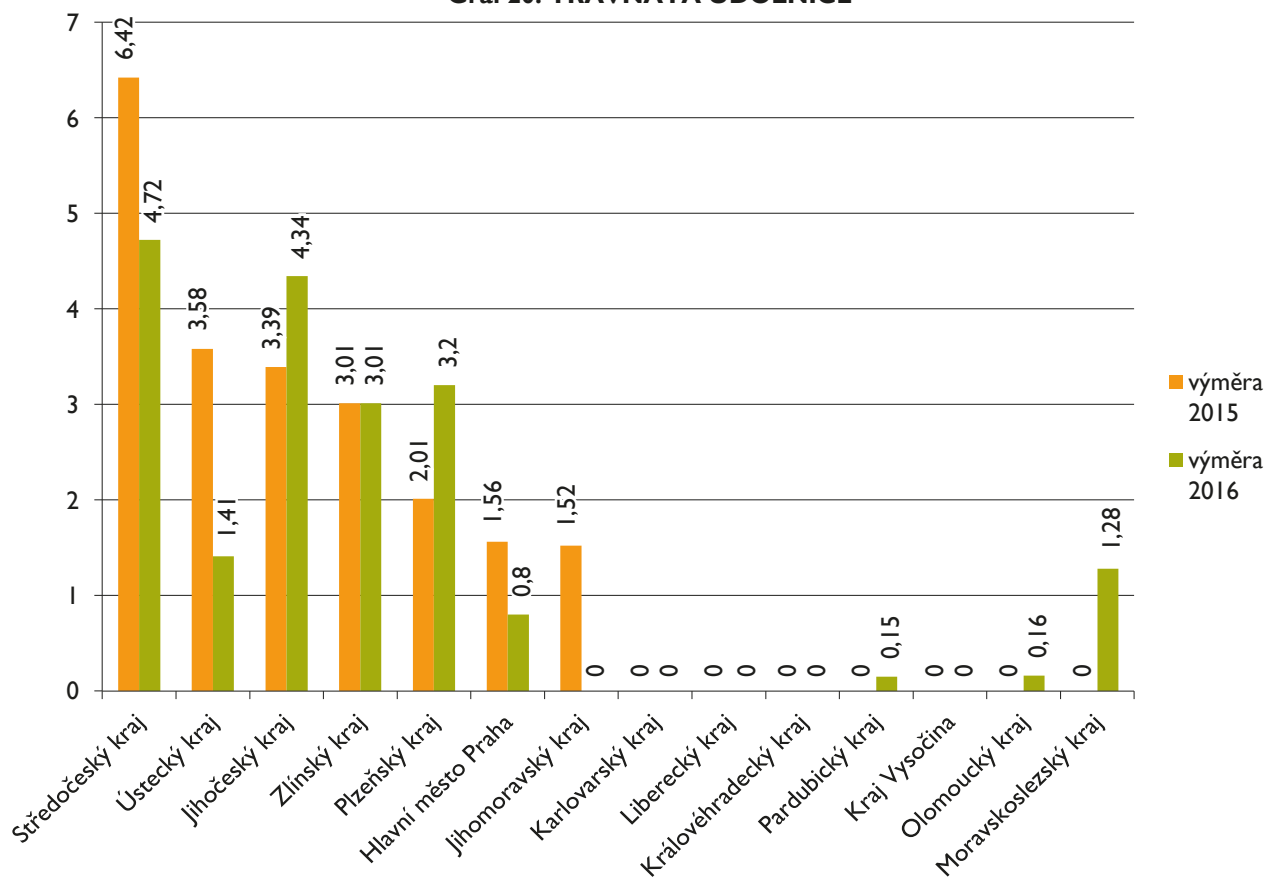
Graf 18: MEZ



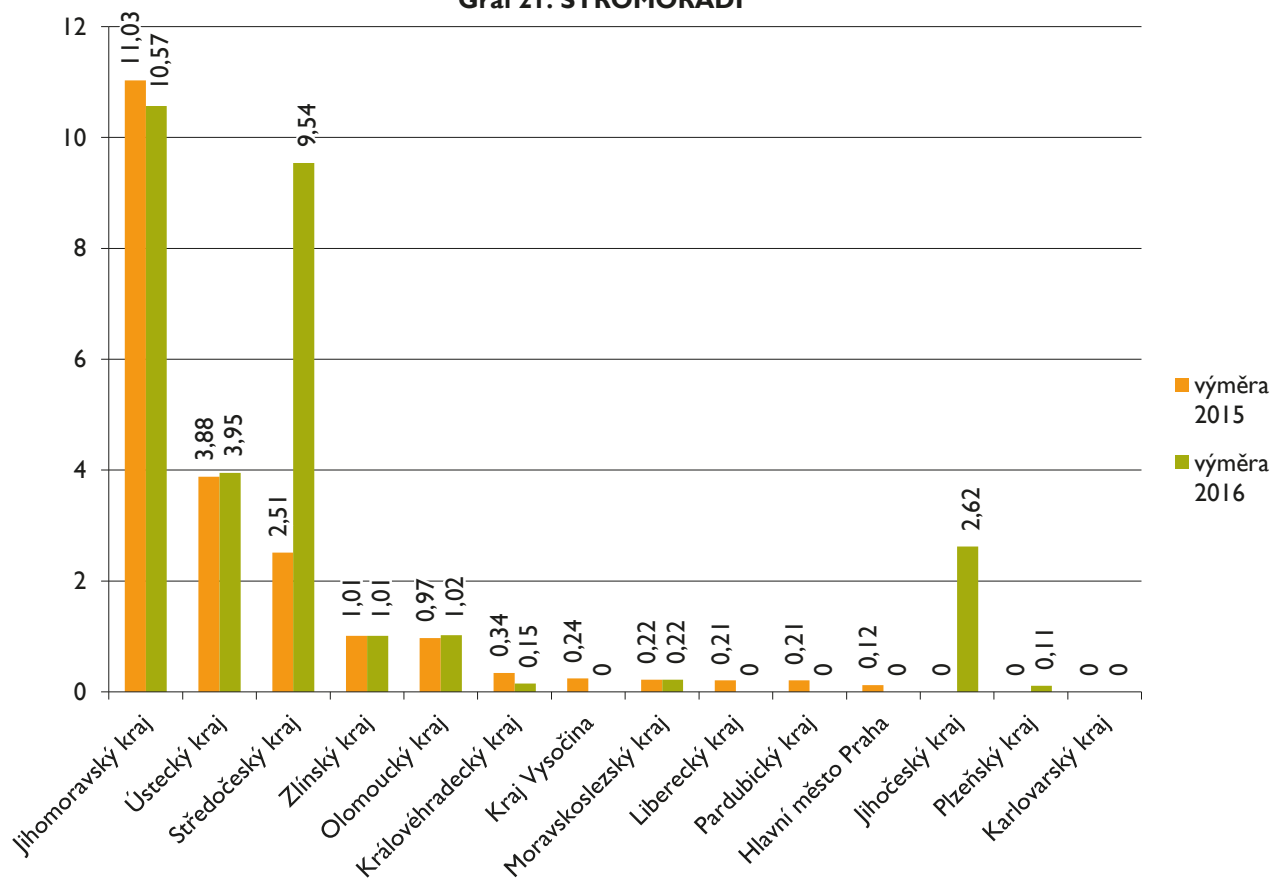
Graf 19: SKUPINA DŘEVIN



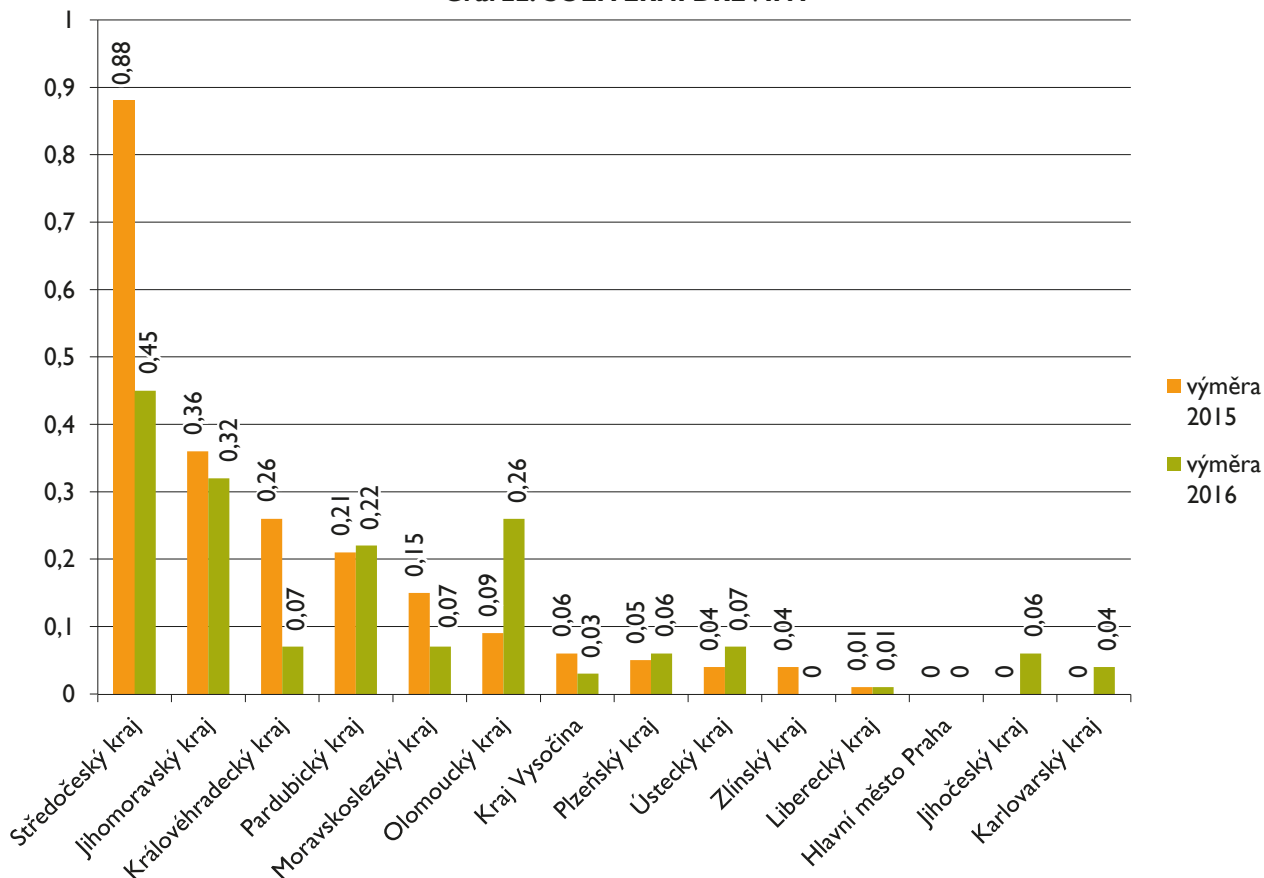
Graf 20: TRAVNATÁ ÚDOLNICE



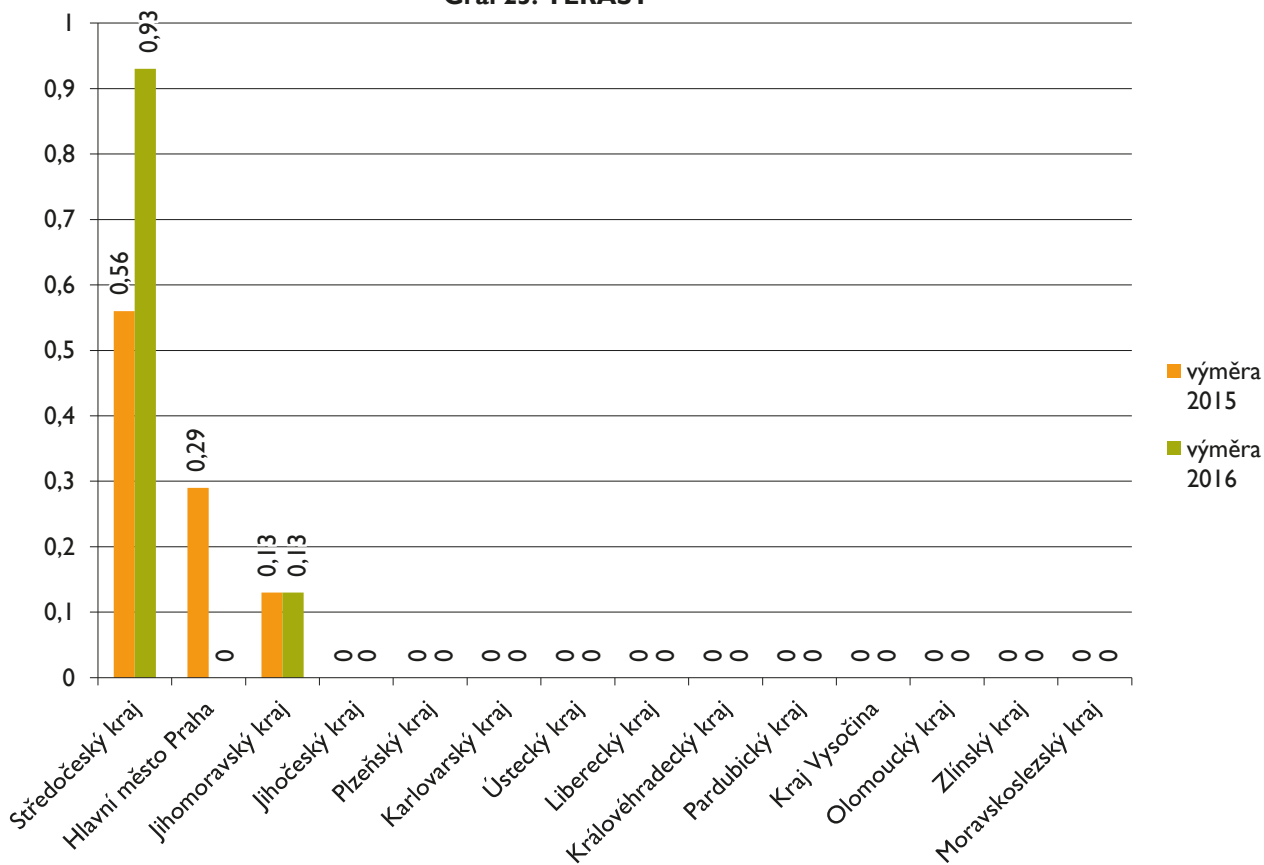
Graf 21: STROMOŘADÍ



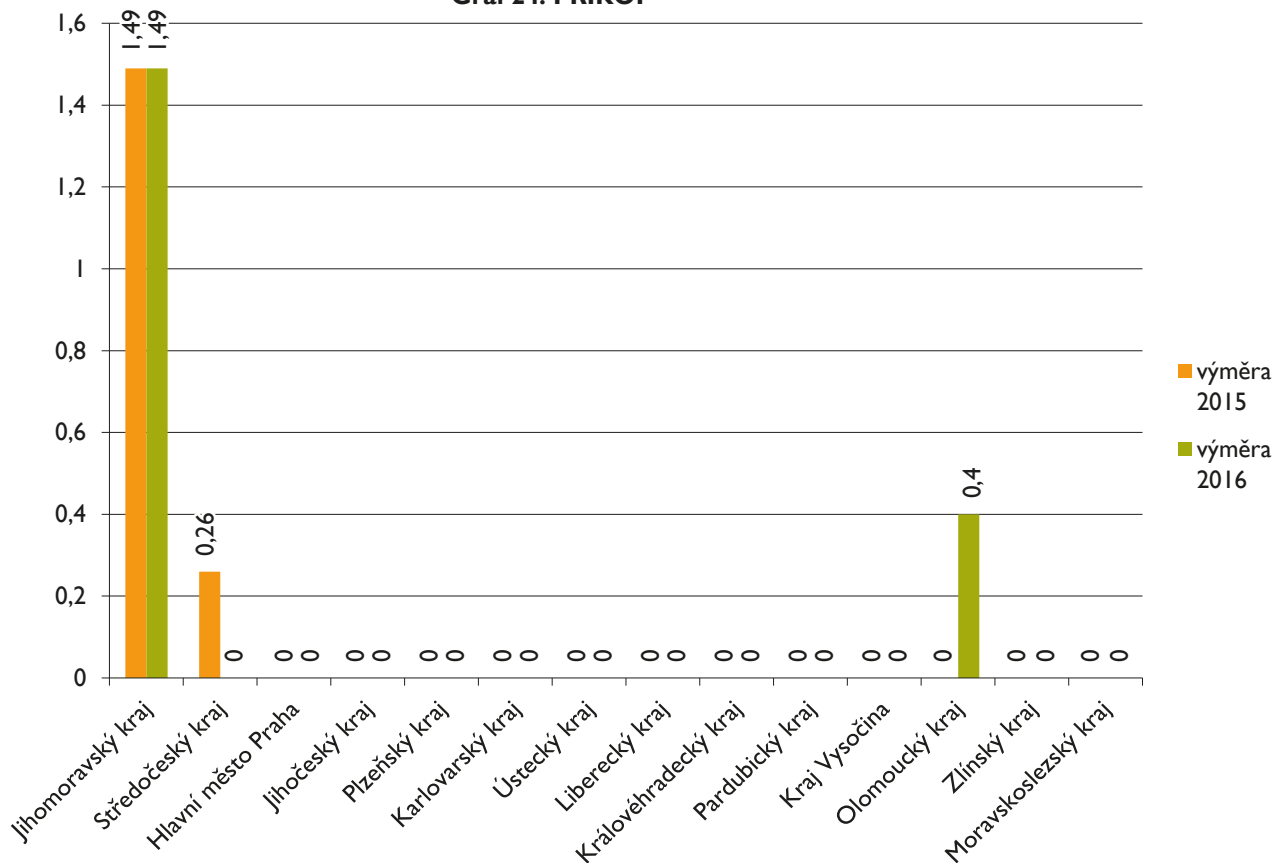
Graf 22: SOLITÉRNÍ DŘEVINY



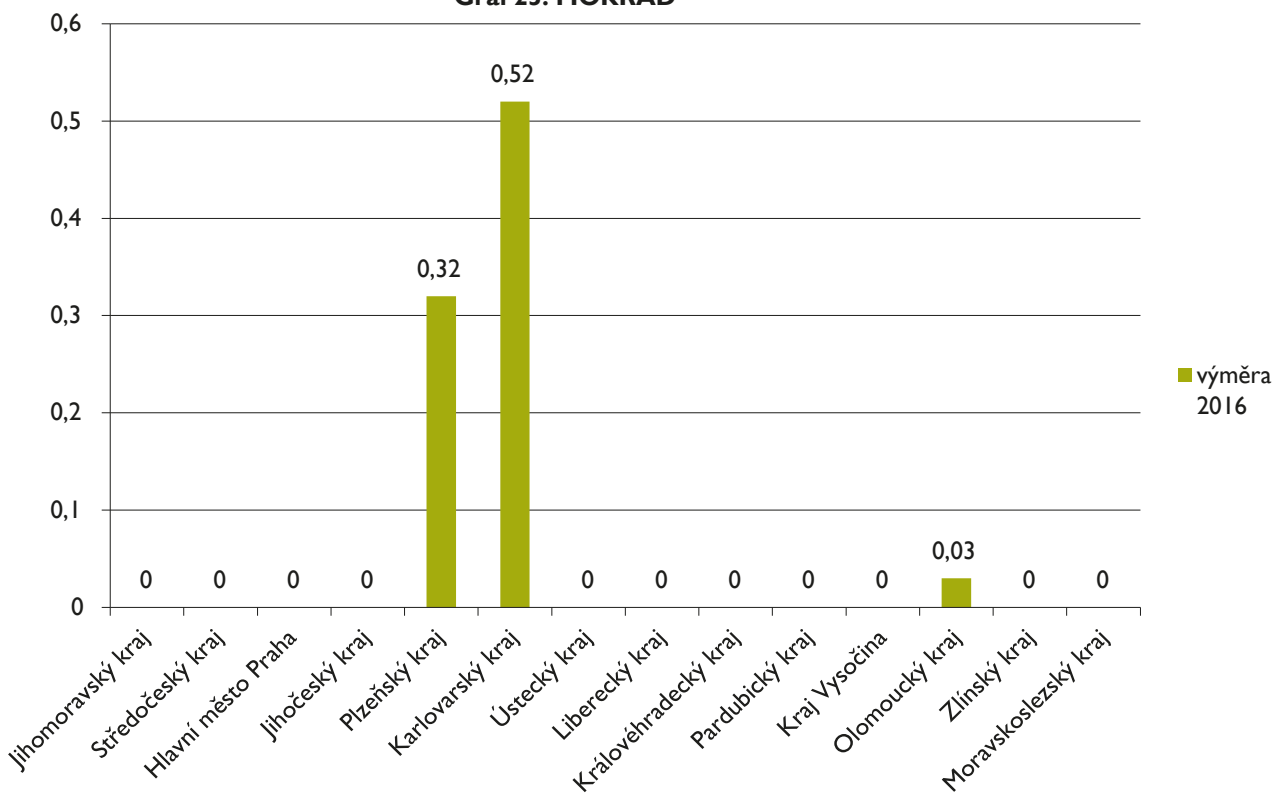
Graf 23: TERASY



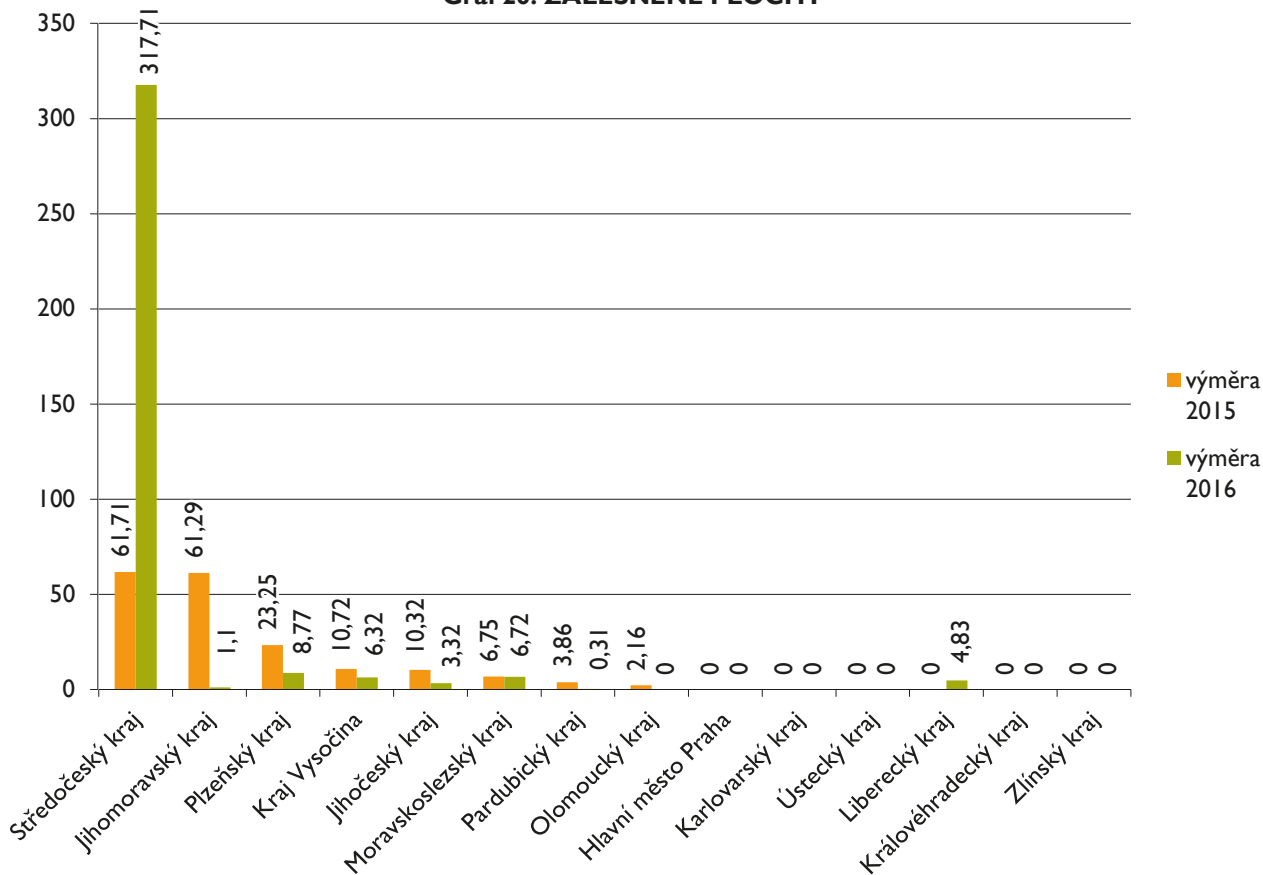
Graf 24: PŘÍKOP



Graf 25: MOKŘAD



Graf 26: ZALESNĚNÉ PLOCHY



Graf 27: RRD

